

新北市淡水區 性別統計分析

(資料期間：111 年)



新北市淡水區公所編印

中華民國 112 年 8 月出版

凡 例

- 一、 本書性別統計分析編列之目的，旨在報導新北市淡水區性別有關議題之統計資料，俾提供施政考核及釐定施政計畫之參考。
- 二、 本書統計分析所列資料來源，係根據衛生福利部、新北市政府民政局、本所社會人文課及人事室等之資料加以整編而成，其資料來源均分別註明於各表下方，以利查考。
- 三、 本書性別統計所繕數字，資料時間自 100 年至 111 年為主，茲為明瞭歷年施政進展之情形，儘量將近年資料予併入，藉資比較。
- 四、 表內所列「年」及「年度」係指全年動態數字（自 1 月 1 日至 12 月 31 日止），「年底」係指 12 月底靜態數字。
- 五、 本書各表所列度量衡單位，一律採用公制，以資劃一，方便比較，其有特殊情形者，均分別予以註明。
- 六、 本書所用符號代表意義如下：
 - 「--」數值無意義。
 - 「...」數值尚未發布。
 - 「-」無數值或數值無統計。
 - 「0」數值不及半單位。
- 七、 本書所載資料如有更新資料，均予修正，凡與前期數字不同時，概以本期數字為準。
- 八、 本書荷蒙公所各業務單位提供有關資料，始克編成，謹致謝忱，惟統計數字難免有錯漏之處，敬請不吝指正。

目次

| | |
|--------------------------|----|
| 壹、前言 | 1 |
| 貳、本區性別統計分析 | 2 |
| 一、現住人口性別結構..... | 2 |
| 二、人口年齡層性別分析..... | 4 |
| 三、各里人口性別分析..... | 6 |
| 四、65歲以上各里人口性別分析 | 9 |
| 五、婚姻狀況分析 | 13 |
| 六、教育程度分析 | 15 |
| 七、淡水區原住民概況..... | 18 |
| 八、淡水區低收入戶戶數(按戶長性別分)..... | 20 |
| 九、從事公共行政事務分析..... | 22 |
| 參、結論 | 24 |

表目次

| | |
|---|----|
| 表一 淡水區 100-111 年底人口結構概況..... | 2 |
| 表二 淡水區 100-111 年底現住人口年齡層結構..... | 4 |
| 表三 淡水區 111 與 110 年底各里性別概況..... | 7 |
| 表四 淡水區 111 年底本區 65 歲以上人口性別概況..... | 10 |
| 表五 淡水區 111 年底 65 歲以上人口各里性別概況..... | 11 |
| 表六 淡水區 100-111 年底人口婚姻概況..... | 13 |
| 表七 淡水區 100-111 年底 15 歲以上現住人口教育程度概況..... | 15 |
| 表八 淡水區 100-111 年底原住民人口概況..... | 18 |
| 表九 淡水區 100-111 年底低收入戶戶數戶長性別概況..... | 20 |
| 表十 淡水區公所 100-111 年底公職人員概況..... | 22 |

圖目次

| | |
|---|----|
| 圖一 淡水區 100-111 年底現住人口性別分析..... | 3 |
| 圖二 淡水區 100-111 年底年齡層結構性別分析..... | 5 |
| 圖三 淡水區 111 年底各里性別概況..... | 8 |
| 圖四 淡水區 111 年底本區 65 歲以上人口性別概況..... | 10 |
| 圖五 淡水區 100-111 年底未婚及有偶人口概況..... | 14 |
| 圖六 淡水區 100-111 年底離婚及喪偶人口概況..... | 14 |
| 圖七 淡水區 100-111 年底男女博碩士畢業人數..... | 16 |
| 圖八 淡水區 100-111 年底男女大學(含專科)及高中職畢業人數..... | 16 |
| 圖九 淡水區 100-111 年底男女國中以下教育程度概況..... | 17 |
| 圖十 淡水區 100-111 年底原住民人口概況..... | 19 |
| 圖十一 淡水區 100-111 年底低收入戶戶數戶長性別概況..... | 21 |
| 圖十二 淡水區公所 100-111 年底公職人員概況..... | 23 |

壹、前言

性別統計是落實性別主流化工具之一，目的在藉由統計資訊適切反應出不同性別在各個政策的處境與狀況，逐步落實性別平等，攜手邁向共治、共享、共贏的永續社會。性別平等政策綱領內容包含三大基本理念、七大核心議題。

三大基本理念分別為：「性別平等是保障社會公平正義的核心價值」、「婦女權益的提升是促進性別平等的首要任務」、「性別主流化是實現施政以人為本的有效途徑」。

七大核心議題，包括「權力、決策與影響力」、「就業、經濟與福利」、「教育、文化與媒體」、「人身安全與司法」、「健康、醫療與照顧」、「人口、婚姻與家庭」及「環境、能源與科技」。

本書所列本所相關統計資訊，期能藉由性別統計數據及相關資訊，以性別觀點分析造成不同性別者處境差異之原因，提供各機關作為制訂促進性別平等之相關政策及落實性別平等政策綱領之參考。

為消除對性別的刻板印象，未來除運用性別統計外，更應於政策規劃之初，加強各機關政策制定者與執行者之性別意識，藉由各機關專業領域之判斷，考量不同性別群體之問題或需求，使得制定政策更能到位。

貳、本區性別統計分析

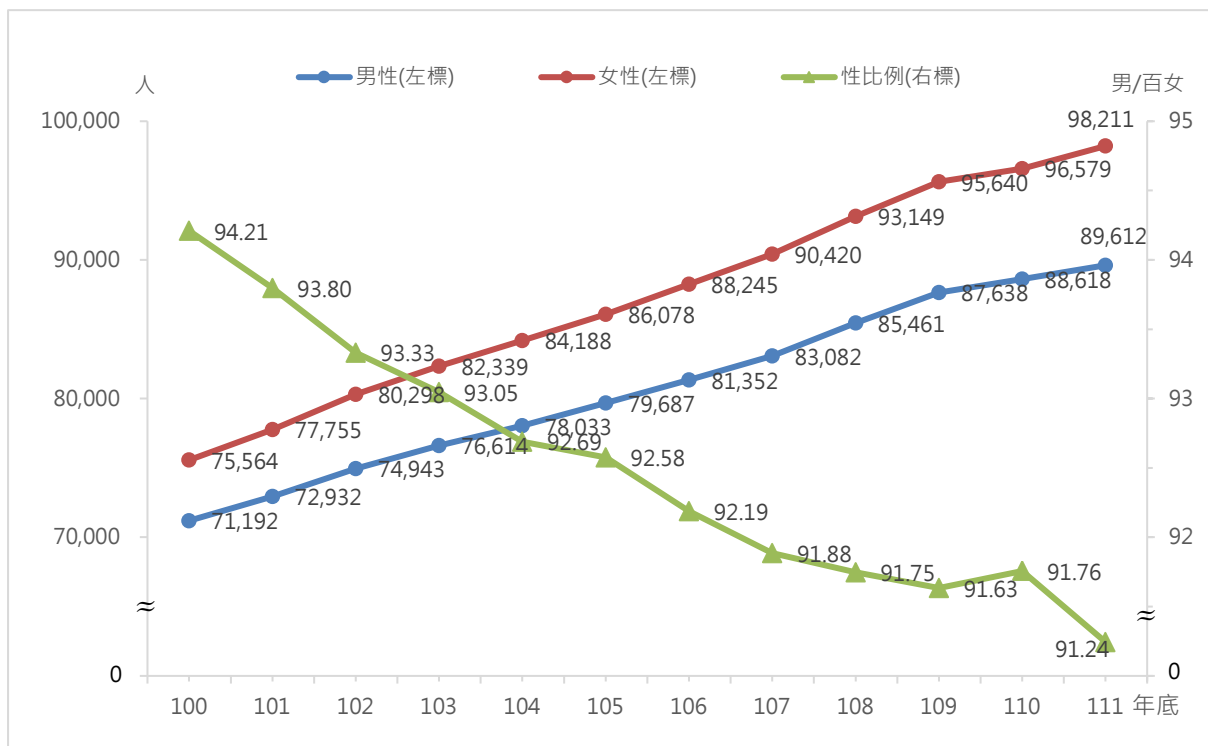
一、現住人口性別結構

本區 111 年底總人口數為 18 萬 7,823 人，其中男性 8 萬 9,612 人，占比 47.71%，較去年增加 994 人，增幅 1.12%；女性為 9 萬 8,211 人，占比 52.29%，較去年增加 1,632 人，增幅 1.69%；性比例 91.24，較去年的 91.76 低。

表一 淡水區 100-111 年底人口結構概況

| 年底別 | 總人口數 | 男性(人) | 比率(%) | 女性(人) | 比率(%) | 性比率 (男/百女) |
|--------------|---------|--------|-------|--------|-------|---------------|
| 100 | 146,756 | 71,192 | 48.51 | 75,564 | 51.49 | 94.21 |
| 101 | 150,687 | 72,932 | 48.40 | 77,755 | 51.60 | 93.80 |
| 102 | 155,241 | 74,943 | 48.28 | 80,298 | 51.72 | 93.33 |
| 103 | 158,953 | 76,614 | 48.20 | 82,339 | 51.80 | 93.05 |
| 104 | 162,221 | 78,033 | 48.10 | 84,188 | 51.90 | 92.69 |
| 105 | 165,765 | 79,687 | 48.07 | 86,078 | 51.93 | 92.58 |
| 106 | 169,597 | 81,352 | 47.97 | 88,245 | 52.03 | 92.19 |
| 107 | 173,502 | 83,082 | 47.89 | 90,420 | 52.11 | 91.88 |
| 108 | 178,610 | 85,461 | 47.85 | 93,149 | 52.15 | 91.75 |
| 109 | 183,278 | 87,638 | 47.82 | 95,640 | 52.18 | 91.63 |
| 110 | 185,197 | 88,618 | 47.85 | 96,579 | 52.15 | 91.76 |
| 111 | 187,823 | 89,612 | 47.71 | 98,211 | 52.29 | 91.24 |
| 111較110年增減人數 | 2,626 | 994 | -- | 1,632 | -- | -- |
| 111較110年增減% | 1.42 | 1.12 | -- | 1.69 | -- | -- |

資料來源：新北市政府民政局



圖一 淡水區 100-111 年底現住人口性別分析

資料來源：新北市政府民政局

二、人口年齡層性別分析

本區幼年人口占總人口數比率，男性為 5.62%、女性為 5.29%，與 100 年底男性為 7.13%、女性為 6.60%相比是逐年減少。

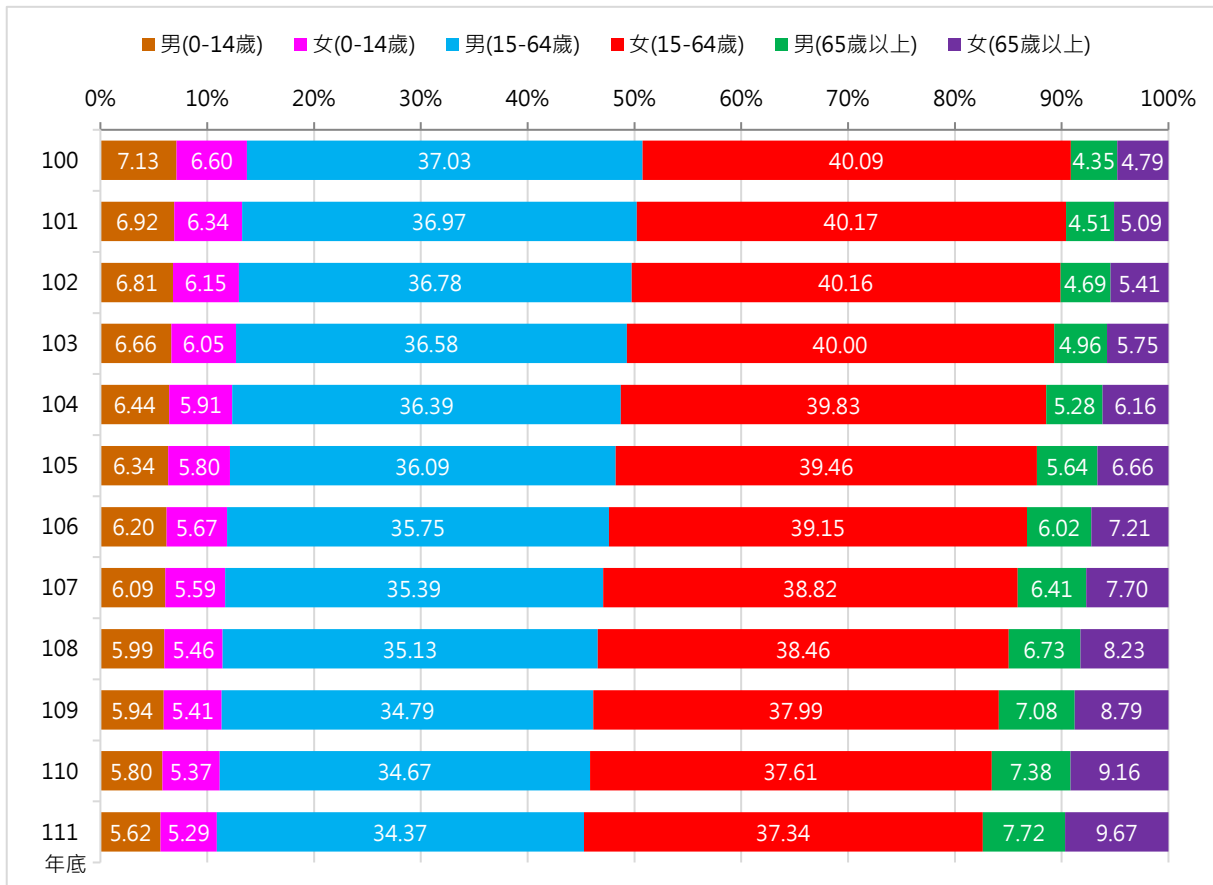
青壯年人口占總人口數最多，111 年底男性為 34.37%、女性為 37.34%，但與 100 年底男性為 37.03%、女性為 40.09%相比，占比是逐年下滑，女性人數高於男性。

老年人口則是成長趨勢，由 100 年底男性為 4.35%、女性為 4.79%增加至 111 年底男性為 7.72%、女性為 9.67%，女性人數高於男性。

表二 淡水區 100-111 年底現住人口年齡層結構

| 年底別 | 總人口數(人) | 幼年人口(0-14歲) | | | | 青壯年人口(15-64歲) | | | | 老年人口(65歲以上) | | | |
|--------------|---------|-------------|------------|--------|------------|---------------|------------|--------|------------|-------------|------------|--------|------------|
| | | 男(人) | 占總人口數比率(%) | 女(人) | 占總人口數比率(%) | 男(人) | 占總人口數比率(%) | 女(人) | 占總人口數比率(%) | 男(人) | 占總人口數比率(%) | 女(人) | 占總人口數比率(%) |
| 100 | 146,756 | 10,461 | 7.13 | 9,691 | 6.60 | 54,345 | 37.03 | 58,838 | 40.09 | 6,386 | 4.35 | 7,035 | 4.79 |
| 101 | 150,687 | 10,424 | 6.92 | 9,547 | 6.34 | 55,705 | 36.97 | 60,536 | 40.17 | 6,803 | 4.51 | 7,672 | 5.09 |
| 102 | 155,241 | 10,566 | 6.81 | 9,555 | 6.15 | 57,090 | 36.78 | 62,350 | 40.16 | 7,287 | 4.69 | 8,393 | 5.41 |
| 103 | 158,953 | 10,594 | 6.66 | 9,612 | 6.05 | 58,140 | 36.58 | 63,582 | 40.00 | 7,880 | 4.96 | 9,145 | 5.75 |
| 104 | 162,221 | 10,443 | 6.44 | 9,586 | 5.91 | 59,030 | 36.39 | 64,610 | 39.83 | 8,560 | 5.28 | 9,992 | 6.16 |
| 105 | 165,765 | 10,517 | 6.34 | 9,615 | 5.80 | 59,820 | 36.09 | 65,415 | 39.46 | 9,350 | 5.64 | 11,048 | 6.66 |
| 106 | 169,597 | 10,514 | 6.20 | 9,621 | 5.67 | 60,627 | 35.75 | 66,389 | 39.15 | 10,211 | 6.02 | 12,235 | 7.21 |
| 107 | 173,502 | 10,565 | 6.09 | 9,698 | 5.59 | 61,401 | 35.39 | 67,355 | 38.82 | 11,116 | 6.41 | 13,367 | 7.70 |
| 108 | 178,610 | 10,690 | 5.99 | 9,760 | 5.46 | 62,749 | 35.13 | 68,698 | 38.46 | 12,022 | 6.73 | 14,691 | 8.23 |
| 109 | 183,278 | 10,886 | 5.94 | 9,918 | 5.41 | 63,769 | 34.79 | 69,621 | 37.99 | 12,983 | 7.08 | 16,101 | 8.79 |
| 110 | 185,197 | 10,740 | 5.80 | 9,947 | 5.37 | 64,205 | 34.67 | 69,659 | 37.61 | 13,673 | 7.38 | 16,973 | 9.16 |
| 111 | 187,823 | 10,558 | 5.62 | 9,928 | 5.29 | 64,562 | 34.37 | 70,128 | 37.34 | 14,492 | 7.72 | 18,155 | 9.67 |
| 111較110年增減人數 | 2626 | (182) | -- | (19) | -- | 357 | -- | 469 | -- | 819 | -- | 1,182 | -- |
| 111較110年增減% | 1.42 | (1.69) | -- | (0.19) | -- | 0.56 | -- | 0.67 | -- | 5.99 | -- | 6.96 | -- |

資料來源：新北市政府民政局



圖二 淡水區 100-111 年底年齡層結構性別分析

資料來源：新北市政府民政局

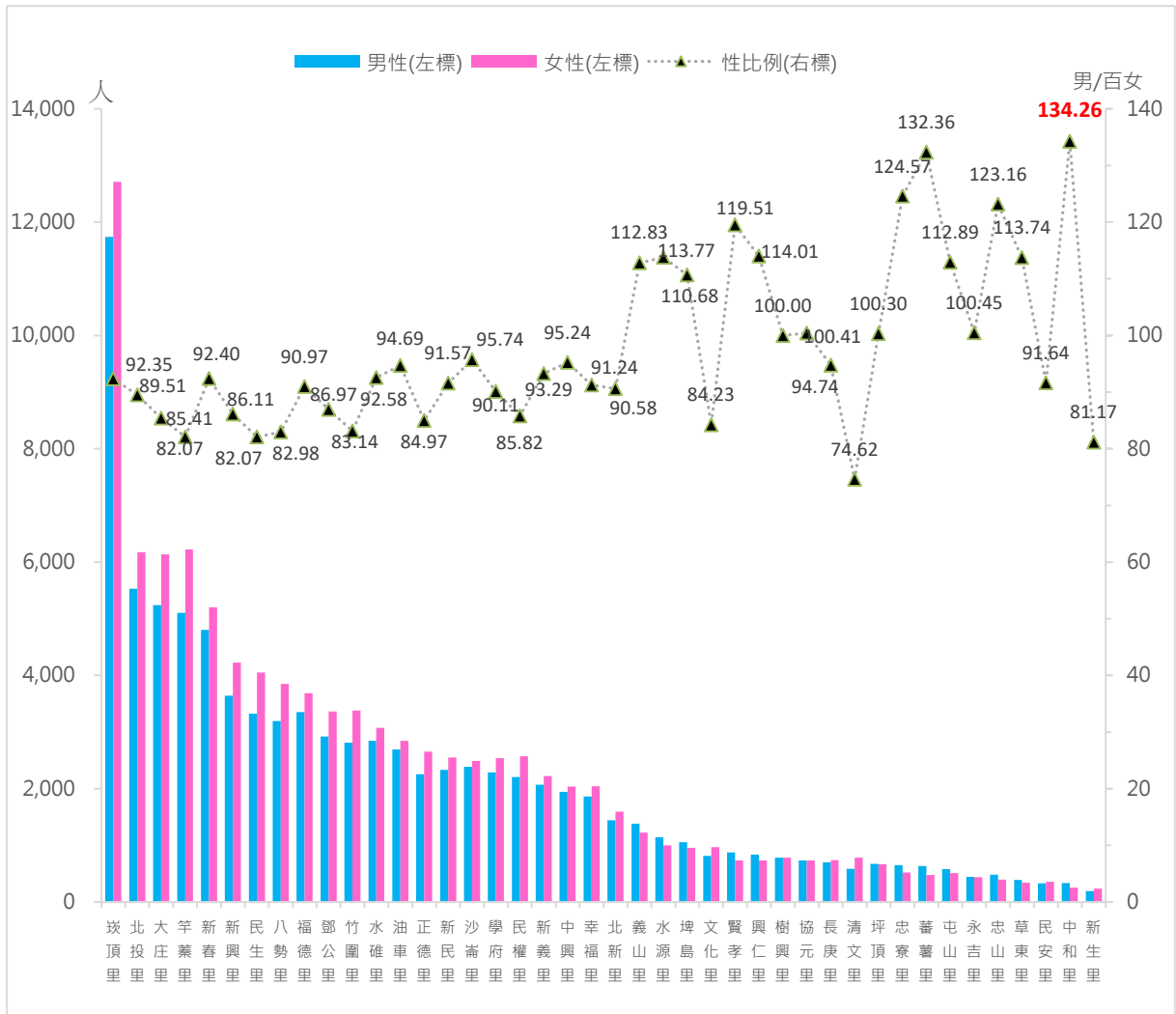
三、各里人口性別分析

本區 111 年底有義山里、水源里、埤島里、賢孝里、興仁里、協元里、坪頂里、忠寮里、蕃薯里、屯山里、永吉里、忠山里、草東里、中和里等 14 里男性人口數多於女性人口數，其中中和里為性比例 134.26 為最高，其餘 27 里為女性人口數較多，其中清文里性比例為 74.62 為最低，另樹興里男性人口數等於女性人口數。

表三 淡水區 111 與 110 年底各里性別概況

| 里別 | 111年底 | | | | 110年底 | | | | 111較110年 性比例差異% |
|-----|---------|--------|--------|---------------|---------|--------|--------|---------------|--------------------|
| | 合計 | 男 | 女 | 性比例 (男/百女) | 合計 | 男 | 女 | 性比例 (男/百女) | |
| 總計 | 188,091 | 89,612 | 98,479 | 91.00 | 185,197 | 88,618 | 96,579 | 91.76 | (0.76) |
| 崁頂里 | 24,452 | 11,740 | 12,712 | 92.35 | 22,407 | 10,806 | 11,601 | 93.15 | (0.79) |
| 北投里 | 11,702 | 5,527 | 6,175 | 89.51 | 11,558 | 5,463 | 6,095 | 89.63 | (0.12) |
| 大庄里 | 11,375 | 5,240 | 6,135 | 85.41 | 10,718 | 4,941 | 5,777 | 85.53 | (0.12) |
| 竿藜里 | 11,325 | 5,105 | 6,220 | 82.07 | 11,374 | 5,190 | 6,184 | 83.93 | (1.85) |
| 新春里 | 10,005 | 4,805 | 5,200 | 92.40 | 9,766 | 4,694 | 5,072 | 92.55 | (0.14) |
| 新興里 | 7,865 | 3,639 | 4,226 | 86.11 | 7,873 | 3,640 | 4,233 | 85.99 | 0.12 |
| 民生里 | 7,372 | 3,323 | 4,049 | 82.07 | 7,343 | 3,319 | 4,024 | 82.48 | (0.41) |
| 八勢里 | 7,043 | 3,194 | 3,849 | 82.98 | 7,132 | 3,418 | 3,714 | 92.03 | (9.05) |
| 福德里 | 7,041 | 3,354 | 3,687 | 90.97 | 6,790 | 3,097 | 3,693 | 83.86 | 7.11 |
| 鄧公里 | 6,284 | 2,923 | 3,361 | 86.97 | 6,323 | 2,957 | 3,366 | 87.85 | (0.88) |
| 竹圍里 | 6,190 | 2,810 | 3,380 | 83.14 | 6,273 | 2,851 | 3,422 | 83.31 | (0.18) |
| 水碓里 | 5,920 | 2,846 | 3,074 | 92.58 | 5,966 | 2,894 | 3,072 | 94.21 | (1.62) |
| 油車里 | 5,537 | 2,693 | 2,844 | 94.69 | 5,623 | 2,732 | 2,891 | 94.50 | 0.19 |
| 正德里 | 4,909 | 2,255 | 2,654 | 84.97 | 4,965 | 2,271 | 2,694 | 84.30 | 0.67 |
| 新民里 | 4,883 | 2,334 | 2,549 | 91.57 | 4,920 | 2,342 | 2,578 | 90.85 | 0.72 |
| 沙崙里 | 4,876 | 2,385 | 2,491 | 95.74 | 4,759 | 2,341 | 2,418 | 96.82 | (1.07) |
| 學府里 | 4,823 | 2,286 | 2,537 | 90.11 | 4,838 | 2,283 | 2,555 | 89.35 | 0.75 |
| 民權里 | 4,783 | 2,209 | 2,574 | 85.82 | 4,741 | 2,182 | 2,559 | 85.27 | 0.55 |
| 新義里 | 4,293 | 2,072 | 2,221 | 93.29 | 4,288 | 2,078 | 2,210 | 94.03 | (0.74) |
| 中興里 | 3,981 | 1,942 | 2,039 | 95.24 | 4,090 | 1,983 | 2,107 | 94.11 | 1.13 |
| 幸福里 | 3,909 | 1,865 | 2,044 | 91.24 | 3,964 | 1,912 | 2,052 | 93.18 | (1.93) |
| 北新里 | 3,036 | 1,443 | 1,593 | 90.58 | 2,986 | 1,445 | 1,541 | 93.77 | (3.19) |
| 義山里 | 2,605 | 1,381 | 1,224 | 112.83 | 2,681 | 1,431 | 1,250 | 114.48 | (1.65) |
| 水源里 | 2,142 | 1,140 | 1,002 | 113.77 | 2,179 | 1,151 | 1,028 | 111.96 | 1.81 |
| 埤島里 | 2,012 | 1,057 | 955 | 110.68 | 1,959 | 1,027 | 932 | 110.19 | 0.49 |
| 文化里 | 1,787 | 817 | 970 | 84.23 | 1,822 | 841 | 981 | 85.73 | (1.50) |
| 賢孝里 | 1,609 | 876 | 733 | 119.51 | 1,610 | 869 | 741 | 117.27 | 2.23 |
| 興仁里 | 1,573 | 838 | 735 | 114.01 | 1,634 | 875 | 759 | 115.28 | (1.27) |
| 樹興里 | 1,568 | 784 | 784 | 100.00 | 1,498 | 782 | 716 | 109.22 | (9.22) |
| 協元里 | 1,467 | 735 | 732 | 100.41 | 1,509 | 750 | 759 | 98.81 | 1.60 |
| 長庚里 | 1,443 | 702 | 741 | 94.74 | 1,447 | 701 | 746 | 93.97 | 0.77 |
| 清文里 | 1,369 | 585 | 784 | 74.62 | 1,166 | 599 | 567 | 105.64 | (31.03) |
| 坪頂里 | 1,340 | 671 | 669 | 100.30 | 1,358 | 684 | 674 | 101.48 | (1.18) |
| 忠寮里 | 1,170 | 649 | 521 | 124.57 | 1,185 | 660 | 525 | 125.71 | (1.15) |
| 蕃薯里 | 1,113 | 634 | 479 | 132.36 | 1,076 | 620 | 456 | 135.96 | (3.61) |
| 屯山里 | 1,090 | 578 | 512 | 112.89 | 1,109 | 596 | 513 | 116.18 | (3.29) |
| 永吉里 | 882 | 442 | 440 | 100.45 | 905 | 454 | 451 | 100.67 | (0.21) |
| 忠山里 | 877 | 484 | 393 | 123.16 | 886 | 486 | 400 | 121.50 | 1.66 |
| 草東里 | 731 | 389 | 342 | 113.74 | 747 | 384 | 363 | 105.79 | 7.96 |
| 民安里 | 688 | 329 | 359 | 91.64 | 696 | 329 | 367 | 89.65 | 2.00 |
| 中和里 | 588 | 337 | 251 | 134.26 | 614 | 354 | 260 | 136.15 | (1.89) |
| 新生里 | 433 | 194 | 239 | 81.17 | 419 | 186 | 233 | 79.83 | 1.34 |

資料來源：新北市政府民政局



圖三 淡水區 111 年底各里性別概況

資料來源：新北市政府民政局

四、65 歲以上各里人口性別分析

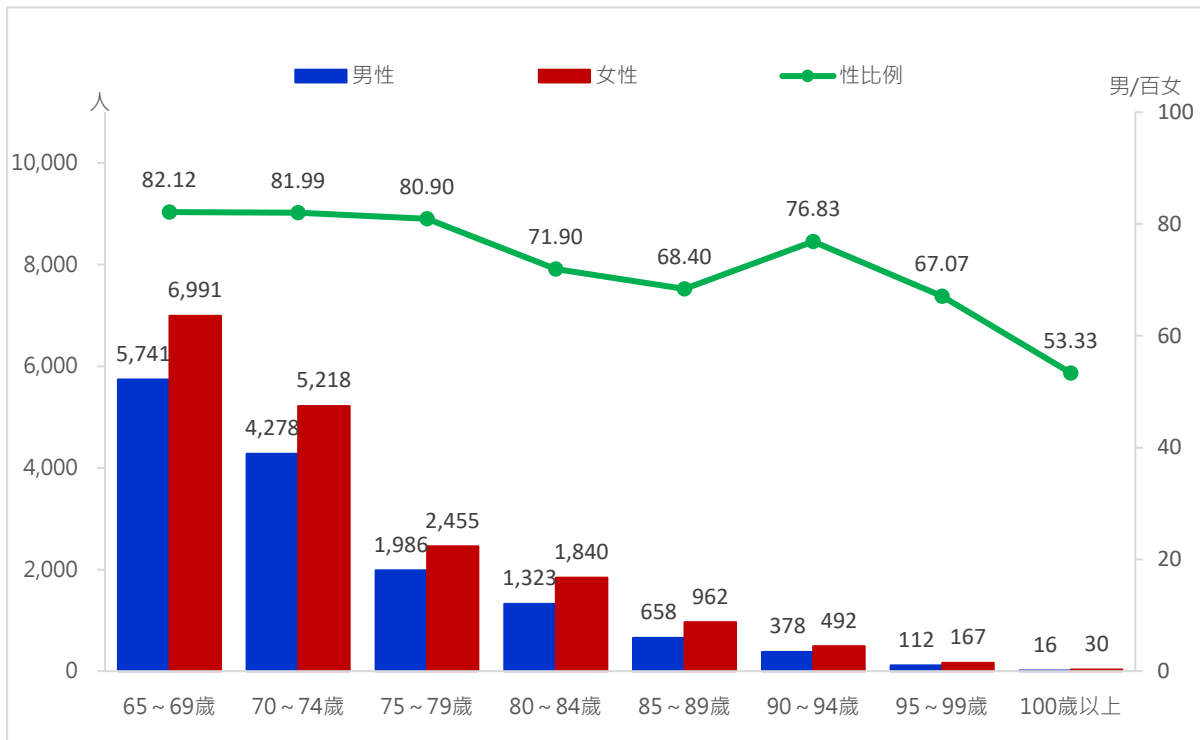
老年人口逐年攀升，各里 65 歲以上人口之性別分析，也愈趨重要。本區 65 歲以上人口，共有 3 萬 2,647 人，其中男性有 1 萬 4,492 人，女性有 1 萬 8,155 人，性比例 79.82，低於 80，惟 65 歲~79 歲人口之性比例均在 80 以上。

本區 65 歲~69 歲人口之性比例超過 100 共有 14 個里；70 歲~74 歲人口之性比例超過 100 共有 9 個里；75 歲~79 歲人口之性比例超過 100 共有 8 個里；80 歲~84 歲人口之性比例超過 100 共有 5 個里；85 歲~89 歲人口之性比例超過 100 共有 4 個里；90 歲~94 歲人口之性比例超過 100 共有 7 個里；95 歲~99 歲人口之性比例超過 100 共有 6 個里；100 歲以上人口之性比例超過 100 只有 1 個里，即炭頂里，其性比例最高，達 300。

表四 淡水區 111 年底本區 65 歲以上人口性別概況

| 65歲以上人口 | 合計(人) | 男(人) | 女(人) | 性比例 (男/百女) |
|---------|--------|--------|--------|---------------|
| 總計 | 32,647 | 14,492 | 18,155 | 79.82 |
| 65~69歲 | 12,732 | 5,741 | 6,991 | 82.12 |
| 70~74歲 | 9,496 | 4,278 | 5,218 | 81.99 |
| 75~79歲 | 4,441 | 1,986 | 2,455 | 80.90 |
| 80~84歲 | 3,163 | 1,323 | 1,840 | 71.90 |
| 85~89歲 | 1,620 | 658 | 962 | 68.40 |
| 90~94歲 | 870 | 378 | 492 | 76.83 |
| 95~99歲 | 279 | 112 | 167 | 67.07 |
| 100歲以上 | 46 | 16 | 30 | 53.33 |

資料來源：新北市政府民政局



圖四 淡水區 111 年底本區 65 歲以上人口性別概況

資料來源：新北市政府民政局

表五 淡水區 111 年底 65 歲以上人口各里性別概況

| 里別 | 65~69歲 | | | | 70~74歲 | | | | 75~79歲 | | | | 80~84歲 | | | |
|-----|--------|-------|-------|-------------|--------|-------|-------|-------------|--------|-------|-------|-------------|--------|-------|-------|-------------|
| | 合計 | 男 | 女 | 性比例 男/百女 | 合計 | 男 | 女 | 性比例 男/百女 | 合計 | 男 | 女 | 性比例 男/百女 | 合計 | 男 | 女 | 性比例 男/百女 |
| 總計 | 12,732 | 5,741 | 6,991 | 82.12 | 9,496 | 4,278 | 5,218 | 81.99 | 4,441 | 1,986 | 2,455 | 80.90 | 3,163 | 1,323 | 1,840 | 71.90 |
| 新生里 | 32 | 15 | 17 | 88.24 | 30 | 17 | 13 | 130.77 | 9 | 4 | 5 | 80.00 | 11 | 3 | 8 | 37.50 |
| 中和里 | 36 | 23 | 13 | 176.92 | 40 | 17 | 23 | 73.91 | 21 | 14 | 7 | 200.00 | 18 | 8 | 10 | 80.00 |
| 民安里 | 41 | 23 | 18 | 127.78 | 49 | 26 | 23 | 113.04 | 38 | 17 | 21 | 80.95 | 15 | 6 | 9 | 66.67 |
| 永吉里 | 78 | 34 | 44 | 77.27 | 44 | 22 | 22 | 100.00 | 24 | 11 | 13 | 84.62 | 26 | 10 | 16 | 62.50 |
| 草東里 | 75 | 41 | 34 | 120.59 | 58 | 36 | 22 | 163.64 | 29 | 13 | 16 | 81.25 | 21 | 12 | 9 | 133.33 |
| 忠山里 | 65 | 34 | 31 | 109.68 | 57 | 31 | 26 | 119.23 | 37 | 19 | 18 | 105.56 | 34 | 14 | 20 | 70.00 |
| 屯山里 | 68 | 34 | 34 | 100.00 | 58 | 29 | 29 | 100.00 | 34 | 12 | 22 | 54.55 | 37 | 16 | 21 | 76.19 |
| 蕃薯里 | 104 | 56 | 48 | 116.67 | 67 | 43 | 24 | 179.17 | 35 | 18 | 17 | 105.88 | 22 | 9 | 13 | 69.23 |
| 忠寮里 | 87 | 53 | 34 | 155.88 | 58 | 31 | 27 | 114.81 | 37 | 17 | 20 | 85.00 | 42 | 25 | 17 | 147.06 |
| 清文里 | 94 | 50 | 44 | 113.64 | 83 | 40 | 43 | 93.02 | 34 | 15 | 19 | 78.95 | 27 | 13 | 14 | 92.86 |
| 協元里 | 125 | 64 | 61 | 104.92 | 89 | 43 | 46 | 93.48 | 36 | 17 | 19 | 89.47 | 19 | 5 | 14 | 35.71 |
| 賢孝里 | 102 | 61 | 41 | 148.78 | 99 | 49 | 50 | 98.00 | 47 | 24 | 23 | 104.35 | 42 | 21 | 21 | 100.00 |
| 埤島里 | 105 | 57 | 48 | 118.75 | 90 | 52 | 38 | 136.84 | 63 | 26 | 37 | 70.27 | 39 | 18 | 21 | 85.71 |
| 坪頂里 | 128 | 69 | 59 | 116.95 | 115 | 55 | 60 | 91.67 | 45 | 20 | 25 | 80.00 | 27 | 14 | 13 | 107.69 |
| 樹興里 | 126 | 61 | 65 | 93.85 | 114 | 54 | 60 | 90.00 | 54 | 26 | 28 | 92.86 | 33 | 18 | 15 | 120.00 |
| 文化里 | 113 | 49 | 64 | 76.56 | 116 | 53 | 63 | 84.13 | 45 | 16 | 29 | 55.17 | 43 | 15 | 28 | 53.57 |
| 北新里 | 178 | 85 | 93 | 91.40 | 103 | 46 | 57 | 80.70 | 48 | 23 | 25 | 92.00 | 29 | 8 | 21 | 38.10 |
| 長庚里 | 124 | 54 | 70 | 77.14 | 121 | 55 | 66 | 83.33 | 65 | 29 | 36 | 80.56 | 45 | 15 | 30 | 50.00 |
| 興仁里 | 136 | 76 | 60 | 126.67 | 101 | 55 | 46 | 119.57 | 56 | 35 | 21 | 166.67 | 48 | 23 | 25 | 92.00 |
| 水源里 | 182 | 100 | 82 | 121.95 | 141 | 66 | 75 | 88.00 | 55 | 32 | 23 | 139.13 | 61 | 25 | 36 | 69.44 |
| 義山里 | 178 | 101 | 77 | 131.17 | 143 | 66 | 77 | 85.71 | 69 | 36 | 33 | 109.09 | 71 | 36 | 35 | 102.86 |
| 正德里 | 289 | 118 | 171 | 69.01 | 183 | 78 | 105 | 74.29 | 92 | 37 | 55 | 67.27 | 50 | 16 | 34 | 47.06 |
| 學府里 | 330 | 158 | 172 | 91.86 | 230 | 98 | 132 | 74.24 | 86 | 41 | 45 | 91.11 | 77 | 26 | 51 | 50.98 |
| 新義里 | 310 | 135 | 175 | 77.14 | 241 | 111 | 130 | 85.38 | 110 | 45 | 65 | 69.23 | 73 | 36 | 37 | 97.30 |
| 幸福里 | 327 | 153 | 174 | 87.93 | 182 | 88 | 94 | 93.62 | 108 | 41 | 67 | 61.19 | 93 | 33 | 60 | 55.00 |
| 新民里 | 352 | 157 | 195 | 80.51 | 263 | 135 | 128 | 105.47 | 98 | 40 | 58 | 68.97 | 66 | 30 | 36 | 83.33 |
| 民權里 | 323 | 139 | 184 | 75.54 | 243 | 99 | 144 | 68.75 | 134 | 53 | 81 | 65.43 | 87 | 32 | 55 | 58.18 |
| 沙崙里 | 360 | 176 | 184 | 95.65 | 245 | 119 | 126 | 94.44 | 113 | 45 | 68 | 66.18 | 78 | 34 | 44 | 77.27 |
| 中興里 | 325 | 154 | 171 | 90.06 | 246 | 116 | 130 | 89.23 | 119 | 50 | 69 | 72.46 | 133 | 53 | 80 | 66.25 |
| 水碓里 | 405 | 175 | 230 | 76.09 | 276 | 130 | 146 | 89.04 | 144 | 61 | 83 | 73.49 | 103 | 49 | 54 | 90.74 |
| 鄧公里 | 404 | 186 | 218 | 85.32 | 294 | 116 | 178 | 65.17 | 137 | 55 | 82 | 67.07 | 92 | 37 | 55 | 67.27 |
| 新興里 | 467 | 183 | 284 | 64.44 | 336 | 142 | 194 | 73.20 | 141 | 70 | 71 | 98.59 | 94 | 39 | 55 | 70.91 |
| 油車里 | 421 | 197 | 224 | 87.95 | 344 | 151 | 193 | 78.24 | 148 | 64 | 84 | 76.19 | 126 | 57 | 69 | 82.61 |
| 竹圍里 | 452 | 187 | 265 | 70.57 | 357 | 142 | 215 | 66.05 | 168 | 53 | 115 | 46.09 | 129 | 48 | 81 | 59.26 |
| 新春里 | 580 | 238 | 342 | 69.59 | 380 | 176 | 204 | 86.27 | 148 | 70 | 78 | 89.74 | 95 | 39 | 56 | 69.64 |
| 福德里 | 509 | 239 | 270 | 88.52 | 416 | 166 | 250 | 66.40 | 171 | 77 | 94 | 81.91 | 125 | 46 | 79 | 58.23 |
| 八勢里 | 539 | 227 | 312 | 72.76 | 415 | 176 | 239 | 73.64 | 198 | 103 | 95 | 108.42 | 127 | 58 | 69 | 84.06 |
| 民生里 | 533 | 211 | 322 | 65.53 | 438 | 179 | 259 | 69.11 | 212 | 92 | 120 | 76.67 | 155 | 60 | 95 | 63.16 |
| 北投里 | 611 | 261 | 350 | 74.57 | 446 | 198 | 248 | 79.84 | 230 | 100 | 130 | 76.92 | 129 | 43 | 86 | 50.00 |
| 大庄里 | 873 | 380 | 493 | 77.08 | 618 | 269 | 349 | 77.08 | 283 | 124 | 159 | 77.99 | 178 | 82 | 96 | 85.42 |
| 竿藁里 | 833 | 340 | 493 | 68.97 | 691 | 289 | 402 | 71.89 | 345 | 156 | 189 | 82.54 | 197 | 95 | 102 | 93.14 |
| 崁頂里 | 1,312 | 587 | 725 | 80.97 | 876 | 414 | 462 | 89.61 | 375 | 185 | 190 | 97.37 | 246 | 96 | 150 | 64.00 |

資料來源：新北市政府民政局

表五 淡水區 111 年底 65 歲以上人口各里性別概況(續)

| 里別 | 85~89歲 | | | | 90~94歲 | | | | 95~99歲 | | | | 100歲以上 | | | |
|-----|--------|-----|-----|-------------|--------|-----|-----|-------------|--------|-----|-----|-------------|--------|----|----|-------------|
| | 合計 | 男 | 女 | 性比例 男/百女 | 合計 | 男 | 女 | 性比例 男/百女 | 合計 | 男 | 女 | 性比例 男/百女 | 合計 | 男 | 女 | 性比例 男/百女 |
| 總計 | 1,620 | 658 | 962 | 68.40 | 870 | 378 | 492 | 76.83 | 279 | 112 | 167 | 67.07 | 46 | 16 | 30 | 53.33 |
| 新生里 | 7 | 3 | 4 | 75.00 | 8 | 2 | 6 | 33.33 | 3 | 0 | 3 | 0.00 | 0 | 0 | 0 | 0 |
| 中和里 | 15 | 6 | 9 | 66.67 | 6 | 2 | 4 | 50.00 | 2 | 1 | 1 | 100.00 | 0 | 0 | 0 | 0 |
| 民安里 | 18 | 4 | 14 | 28.57 | 9 | 2 | 7 | 28.57 | 2 | 0 | 2 | 0.00 | 1 | 1 | 0 | - |
| 永吉里 | 14 | 5 | 9 | 55.56 | 9 | 3 | 6 | 50.00 | 3 | 1 | 2 | 50.00 | 0 | 0 | 0 | 0 |
| 草東里 | 8 | 3 | 5 | 60.00 | 6 | 3 | 3 | 100.00 | 4 | 2 | 2 | 100.00 | 0 | 0 | 0 | 0 |
| 忠山里 | 17 | 4 | 13 | 30.77 | 14 | 4 | 10 | 40.00 | 1 | 1 | 0 | - | 0 | 0 | 0 | 0 |
| 屯山里 | 28 | 12 | 16 | 75.00 | 16 | 8 | 8 | 100.00 | 4 | 1 | 3 | 33.33 | 0 | 0 | 0 | 0 |
| 蕃薯里 | 10 | 7 | 3 | 233.33 | 7 | 2 | 5 | 40.00 | 1 | 1 | 0 | - | 0 | 0 | 0 | 0 |
| 忠寮里 | 25 | 11 | 14 | 78.57 | 11 | 5 | 6 | 83.33 | 6 | 0 | 6 | 0.00 | 1 | 0 | 1 | - |
| 清文里 | 17 | 7 | 10 | 70.00 | 11 | 4 | 7 | 57.14 | 4 | 1 | 3 | 33.33 | 1 | 0 | 1 | - |
| 協元里 | 30 | 15 | 15 | 100.00 | 20 | 6 | 14 | 42.86 | 5 | 1 | 4 | 25.00 | 1 | 0 | 1 | - |
| 賢孝里 | 25 | 12 | 13 | 92.31 | 10 | 7 | 3 | 233.33 | 3 | 2 | 1 | 200.00 | 0 | 0 | 0 | 0 |
| 埤島里 | 23 | 13 | 10 | 130.00 | 8 | 3 | 5 | 60.00 | 4 | 1 | 3 | 33.33 | 0 | 0 | 0 | 0 |
| 坪頂里 | 18 | 9 | 9 | 100.00 | 7 | 4 | 3 | 133.33 | 1 | 0 | 1 | 0.00 | 2 | 1 | 1 | 100.00 |
| 樹興里 | 23 | 13 | 10 | 130.00 | 6 | 4 | 2 | 200.00 | 3 | 1 | 2 | 50.00 | 0 | 0 | 0 | 0 |
| 文化里 | 22 | 8 | 14 | 57.14 | 15 | 7 | 8 | 87.50 | 5 | 2 | 3 | 66.67 | 2 | 1 | 1 | 100.00 |
| 北新里 | 22 | 11 | 11 | 100.00 | 9 | 3 | 6 | 50.00 | 1 | 0 | 1 | 0.00 | 0 | 0 | 0 | 0 |
| 長庚里 | 24 | 9 | 15 | 60.00 | 11 | 6 | 5 | 120.00 | 6 | 2 | 4 | 50.00 | 2 | 0 | 2 | - |
| 興仁里 | 24 | 9 | 15 | 60.00 | 28 | 11 | 17 | 64.71 | 7 | 3 | 4 | 75.00 | 0 | 0 | 0 | 0 |
| 水源里 | 40 | 21 | 19 | 110.53 | 21 | 7 | 14 | 50.00 | 7 | 1 | 6 | 16.67 | 1 | 0 | 1 | - |
| 義山里 | 31 | 14 | 17 | 82.35 | 22 | 8 | 14 | 57.14 | 4 | 1 | 3 | 33.33 | 0 | 0 | 0 | 0 |
| 正德里 | 29 | 14 | 15 | 93.33 | 11 | 8 | 3 | 266.67 | 4 | 1 | 3 | 33.33 | 0 | 0 | 0 | 0 |
| 學府里 | 32 | 13 | 19 | 68.42 | 24 | 12 | 12 | 100.00 | 3 | 2 | 1 | 200.00 | 2 | 1 | 1 | 100.00 |
| 新義里 | 34 | 13 | 21 | 61.90 | 17 | 7 | 10 | 70.00 | 4 | 2 | 2 | 100.00 | 0 | 0 | 0 | 0 |
| 幸福里 | 59 | 26 | 33 | 78.79 | 22 | 5 | 17 | 29.41 | 9 | 2 | 7 | 28.57 | 0 | 0 | 0 | 0 |
| 新民里 | 40 | 13 | 27 | 48.15 | 22 | 11 | 11 | 100.00 | 7 | 3 | 4 | 75.00 | 0 | 0 | 0 | 0 |
| 民權里 | 35 | 17 | 18 | 94.44 | 20 | 8 | 12 | 66.67 | 12 | 3 | 9 | 33.33 | 3 | 1 | 2 | 50.00 |
| 沙崙里 | 47 | 14 | 33 | 42.42 | 20 | 7 | 13 | 53.85 | 6 | 3 | 3 | 100.00 | 0 | 0 | 0 | 0 |
| 中興里 | 75 | 33 | 42 | 78.57 | 40 | 18 | 22 | 81.82 | 12 | 5 | 7 | 71.43 | 4 | 1 | 3 | 33.33 |
| 水碓里 | 48 | 17 | 31 | 54.84 | 20 | 8 | 12 | 66.67 | 9 | 3 | 6 | 50.00 | 0 | 0 | 0 | 0 |
| 鄧公里 | 59 | 25 | 34 | 73.53 | 33 | 15 | 18 | 83.33 | 5 | 4 | 1 | 400.00 | 2 | 1 | 1 | 100.00 |
| 新興里 | 37 | 11 | 26 | 42.31 | 12 | 6 | 6 | 100.00 | 7 | 2 | 5 | 40.00 | 0 | 0 | 0 | 0 |
| 油車里 | 48 | 20 | 28 | 71.43 | 29 | 12 | 17 | 70.59 | 5 | 2 | 3 | 66.67 | 0 | 0 | 0 | 0 |
| 竹圍里 | 54 | 22 | 32 | 68.75 | 32 | 11 | 21 | 52.38 | 8 | 2 | 6 | 33.33 | 0 | 0 | 0 | 0 |
| 新春里 | 55 | 24 | 31 | 77.42 | 30 | 16 | 14 | 114.29 | 11 | 3 | 8 | 37.50 | 1 | 0 | 1 | - |
| 福德里 | 63 | 21 | 42 | 50.00 | 36 | 18 | 18 | 100.00 | 11 | 5 | 6 | 83.33 | 2 | 1 | 1 | 100.00 |
| 八勢里 | 63 | 21 | 42 | 50.00 | 39 | 21 | 18 | 116.67 | 14 | 9 | 5 | 180.00 | 3 | 0 | 3 | - |
| 民生里 | 65 | 24 | 41 | 58.54 | 26 | 12 | 14 | 85.71 | 6 | 5 | 1 | 500.00 | 1 | 0 | 1 | - |
| 北投里 | 78 | 36 | 42 | 85.71 | 39 | 15 | 24 | 62.50 | 16 | 8 | 8 | 100.00 | 0 | 0 | 0 | 0 |
| 大庄里 | 69 | 26 | 43 | 60.47 | 40 | 20 | 20 | 100.00 | 12 | 5 | 7 | 71.43 | 6 | 2 | 4 | 50.00 |
| 竿藁里 | 91 | 37 | 54 | 68.52 | 53 | 24 | 29 | 82.76 | 19 | 8 | 11 | 72.73 | 3 | 0 | 3 | - |
| 崁頂里 | 98 | 35 | 63 | 55.56 | 51 | 23 | 28 | 82.14 | 23 | 13 | 10 | 130.00 | 8 | 6 | 2 | 300.00 |

資料來源：新北市政府民政局

五、婚姻狀況分析

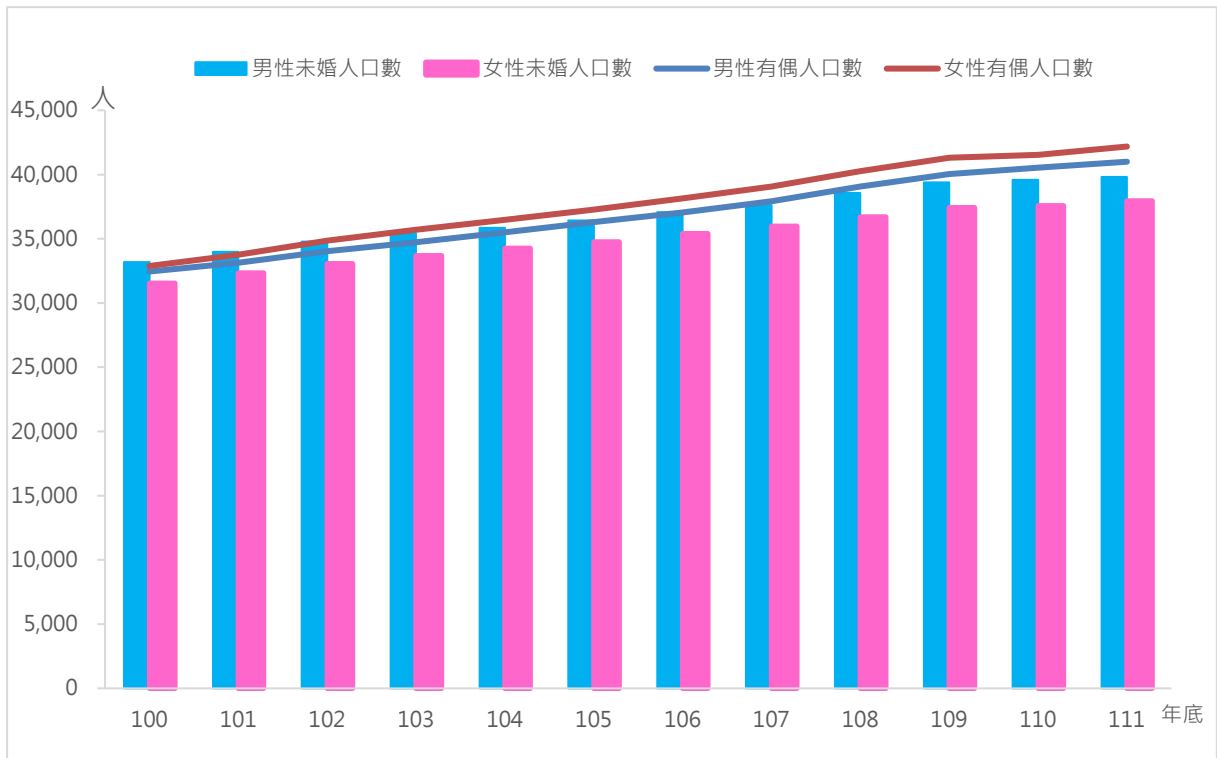
本區人口未婚男性多於未婚女性，有配偶、離婚與喪偶則女性多於男性。111 年底男性總人口數 8 萬 9,612 人，其中未婚 3 萬 9,805 人、有配偶 4 萬 998 人、離婚 7,152 人、喪偶 1,657 人；女性總人口數 9 萬 8,211 人，其中未婚 3 萬 7,939 人、有配偶 4 萬 2,180 人、離婚 1 萬 360 人、喪偶 7,732 人。

本區女性喪偶人口數高於男性喪偶人口數，達 4.67 倍。

表六 淡水區 100-111 年底人口婚姻概況

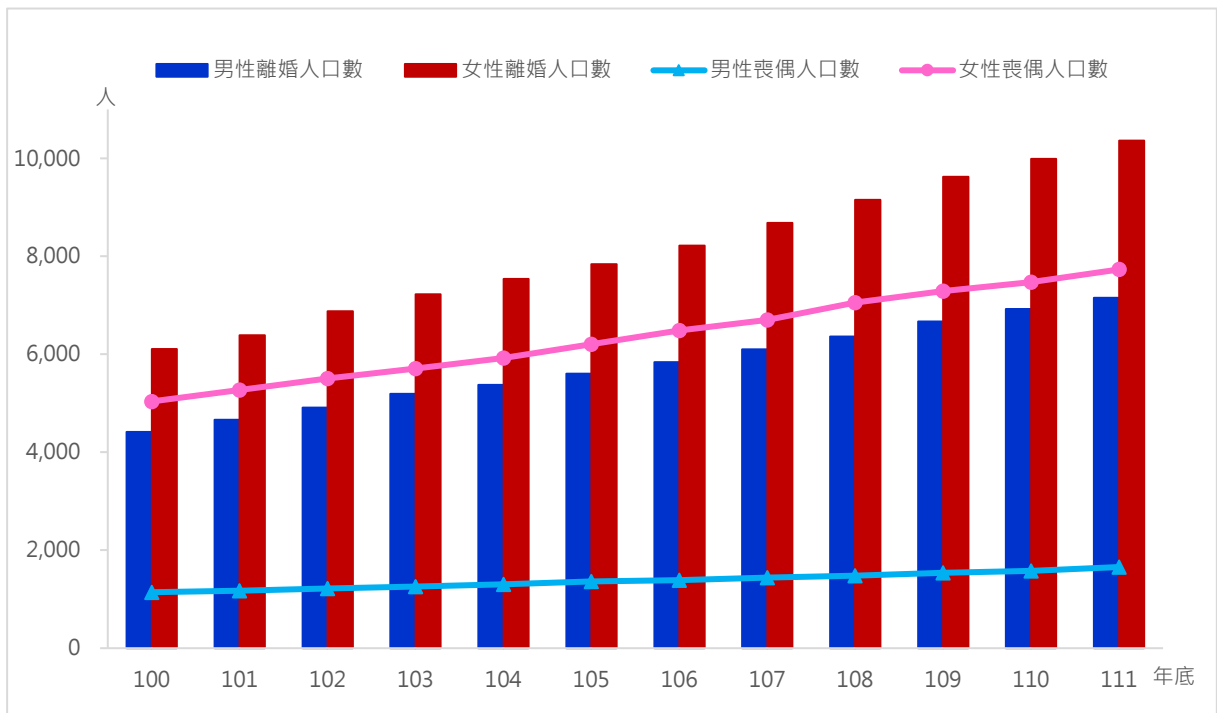
| 年底別 | 男性人口數(人) | | | | | 女性人口數(人) | | | | |
|------------------|----------|--------|--------|-------|-------|----------|--------|--------|--------|-------|
| | 合計 | 未婚 | 有偶 | 離婚 | 喪偶 | 合計 | 未婚 | 有偶 | 離婚 | 喪偶 |
| 100 | 71,192 | 33,185 | 32,450 | 4,414 | 1,143 | 75,564 | 31,533 | 32,883 | 6,110 | 5,038 |
| 101 | 72,932 | 33,971 | 33,126 | 4,665 | 1,170 | 77,755 | 32,338 | 33,756 | 6,390 | 5,271 |
| 102 | 74,943 | 34,784 | 34,029 | 4,910 | 1,220 | 80,298 | 33,058 | 34,860 | 6,876 | 5,504 |
| 103 | 76,614 | 35,432 | 34,729 | 5,194 | 1,259 | 82,339 | 33,695 | 35,709 | 7,223 | 5,712 |
| 104 | 78,033 | 35,850 | 35,499 | 5,378 | 1,306 | 84,188 | 34,252 | 36,470 | 7,539 | 5,927 |
| 105 | 79,687 | 36,433 | 36,289 | 5,603 | 1,362 | 86,078 | 34,753 | 37,279 | 7,840 | 6,206 |
| 106 | 81,352 | 37,069 | 37,054 | 5,839 | 1,390 | 88,245 | 35,397 | 38,138 | 8,221 | 6,489 |
| 107 | 83,082 | 37,619 | 37,921 | 6,103 | 1,439 | 90,420 | 35,966 | 39,066 | 8,683 | 6,705 |
| 108 | 85,461 | 38,555 | 39,067 | 6,360 | 1,479 | 93,149 | 36,687 | 40,258 | 9,150 | 7,054 |
| 109 | 87,638 | 39,394 | 40,034 | 6,668 | 1,542 | 95,640 | 37,420 | 41,301 | 9,627 | 7,292 |
| 110 | 88,618 | 39,582 | 40,533 | 6,924 | 1,579 | 96,579 | 37,577 | 41,540 | 9,987 | 7,475 |
| 111 | 89,612 | 39,805 | 40,998 | 7,152 | 1,657 | 98,211 | 37,939 | 42,180 | 10,360 | 7,732 |
| 111較110年 增減人數 | 994 | 223 | 465 | 228 | 78 | 1,632 | 362 | 640 | 373 | 257 |

資料來源：新北市政府民政局



圖五 淡水區 100-111 年底未婚及有偶人口概況

資料來源：新北市政府民政局



圖六 淡水區 100-111 年底離婚及喪偶人口概況

資料來源：新北市政府民政局

六、教育程度分析

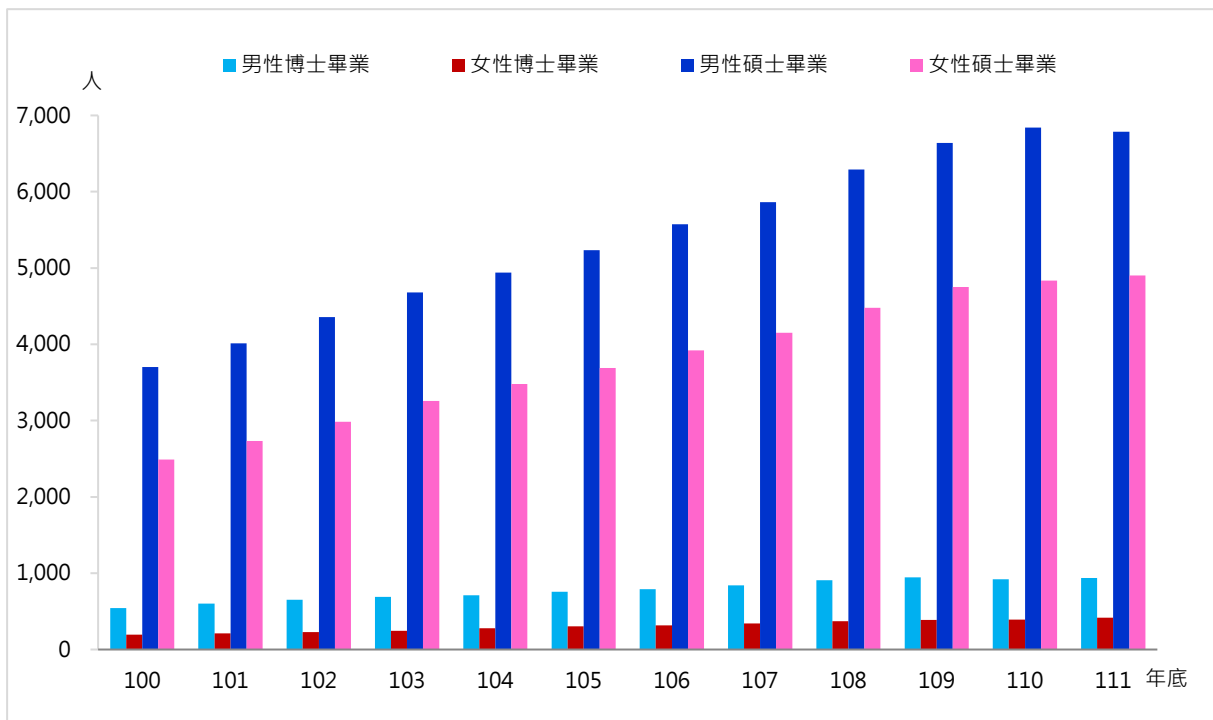
本區 15 歲以上現住人口中博碩士教育程度男性人數多於女性，大學(含專科)以下教育程度皆女性人數多於男性；除博士、女性碩士及高中職人口較去年增加外，其餘教育程度之人口均較去年人數稍微下降。

本區 111 年底教育程度男性博士 938 人、碩士 6,786 人、大學(含專科)2 萬 9,092 人、高中職 2 萬 1,960 人、國中以下 1 萬 8,423 人；女性博士 419 人、碩士 4,903 人、大學(含專科)3 萬 4,288 人、高中職 2 萬 5,270 人、國中以下 2 萬 1,833 人。

表七 淡水區 100-111 年底 15 歲以上現住人口教育程度概況

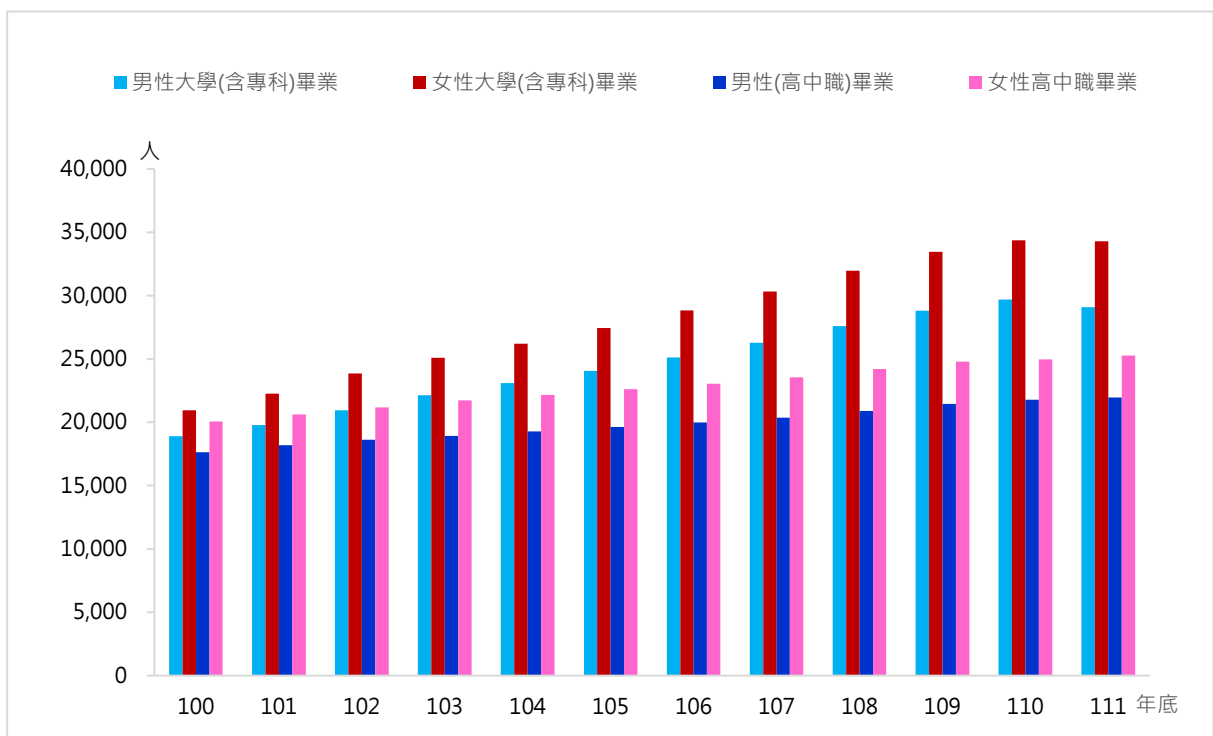
| 年底別 | 博士 | | 碩士 | | 大學(含專科) | | 高中職 | | 國中(含)以下 | |
|------------------|------|------|--------|-------|---------|--------|--------|--------|---------|--------|
| | 男 | 女 | 男 | 女 | 男 | 女 | 男 | 女 | 男 | 女 |
| 100 | 543 | 193 | 3,703 | 2,491 | 18,902 | 20,954 | 17,638 | 20,050 | 19,945 | 22,185 |
| 101 | 602 | 212 | 4,011 | 2,735 | 19,780 | 22,249 | 18,183 | 20,621 | 19,932 | 22,391 |
| 102 | 653 | 230 | 4,359 | 2,984 | 20,938 | 23,843 | 18,619 | 21,183 | 19,808 | 22,503 |
| 103 | 688 | 247 | 4,680 | 3,256 | 22,133 | 25,084 | 18,922 | 21,723 | 19,597 | 22,417 |
| 104 | 710 | 277 | 4,942 | 3,481 | 23,084 | 26,205 | 19,288 | 22,169 | 19,566 | 22,470 |
| 105 | 758 | 304 | 5,235 | 3,691 | 24,067 | 27,450 | 19,633 | 22,626 | 19,477 | 22,392 |
| 106 | 792 | 318 | 5,575 | 3,921 | 25,112 | 28,842 | 19,980 | 23,041 | 19,379 | 22,502 |
| 107 | 841 | 340 | 5,864 | 4,151 | 26,276 | 30,318 | 20,359 | 23,555 | 19,177 | 22,358 |
| 108 | 908 | 373 | 6,292 | 4,479 | 27,597 | 31,954 | 20,898 | 24,205 | 19,076 | 22,378 |
| 109 | 945 | 387 | 6,641 | 4,753 | 28,804 | 33,454 | 21,460 | 24,779 | 18,902 | 22,349 |
| 110 | 920 | 392 | 6,842 | 4,837 | 29,694 | 34,366 | 21,773 | 24,960 | 18,649 | 22,077 |
| 111 | 938 | 419 | 6,786 | 4,903 | 29,092 | 34,288 | 21,960 | 25,270 | 18,423 | 21,833 |
| 111較110年 增減人數 | 18 | 27 | (56) | 66 | (602) | (78) | 187 | 310 | (226) | (244) |
| 111較110年 增減% | 1.96 | 6.89 | (0.82) | 1.36 | (2.03) | (0.23) | 0.86 | 1.24 | (1.21) | (1.11) |

資料來源：新北市政府民政局



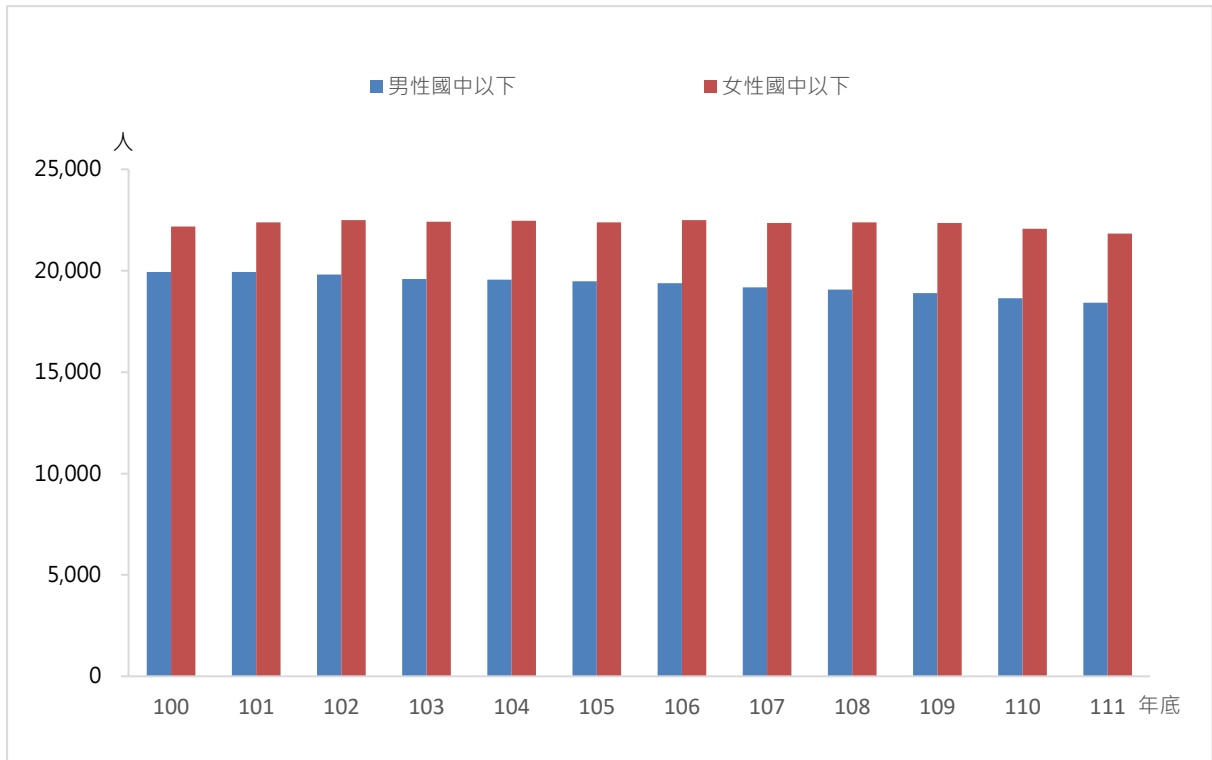
圖七 淡水區 100-111 年底男女博碩士畢業人數

資料來源：新北市政府民政局



圖八 淡水區 100-111 年底男女大學(含專科)及高中職畢業人數

資料來源：新北市政府民政局



圖九 淡水區 100-111 年底男女國中以下教育程度概況

資料來源：新北市政府民政局

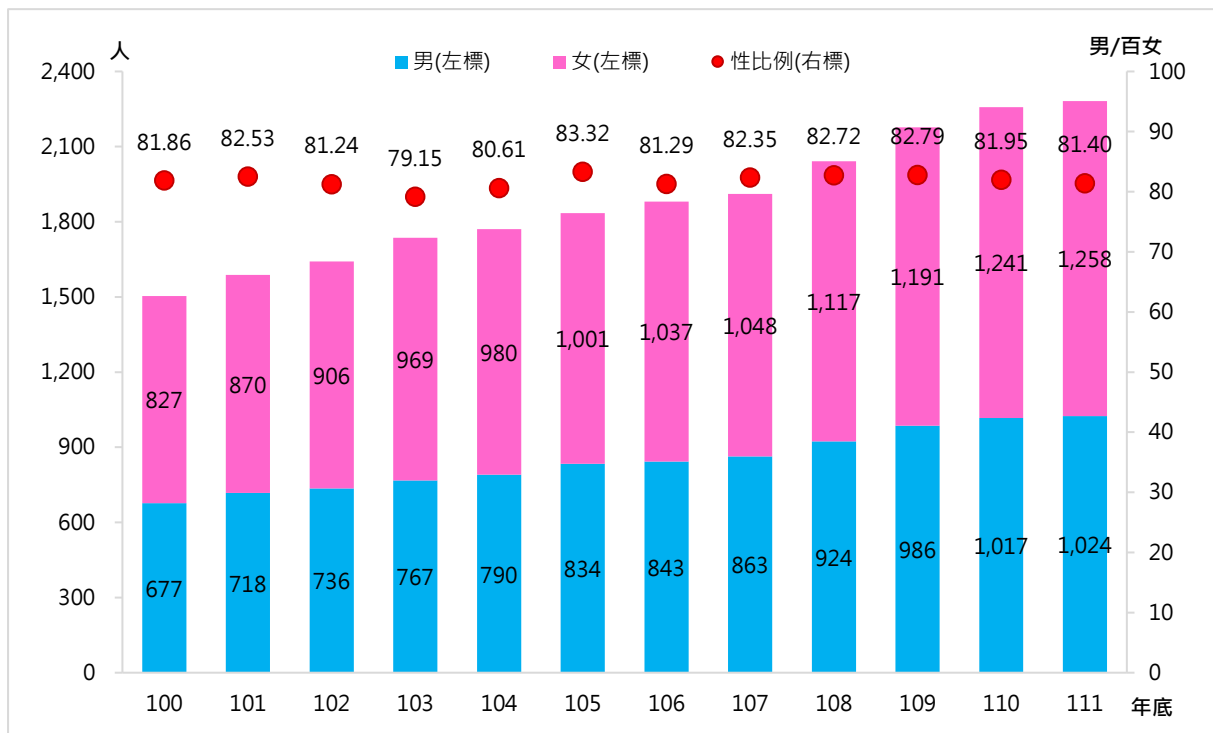
七、淡水區原住民概況

本區原住民人口，女性人口數多於男性，111 年底男性為 1,024 人，女性人數為 1,258 人，性比例為 81.40，較 110 年底的 81.95 稍低，本區整體原住民總人口數有微幅成長。

表八 淡水區 100-111 年底原住民人口概況

| 年底別 | 總計 (人) | 男 | | 女 | | 性比例 (男/百女) |
|------------------|-----------|-----------|-------------|-----------|-------------|---------------|
| | | 人數 (人) | 性別比率 (%) | 人數 (人) | 性別比率 (%) | |
| 100 | 1,504 | 677 | 45.01 | 827 | 54.99 | 81.86 |
| 101 | 1,588 | 718 | 45.21 | 870 | 54.79 | 82.53 |
| 102 | 1,642 | 736 | 44.82 | 906 | 55.18 | 81.24 |
| 103 | 1,736 | 767 | 44.18 | 969 | 55.82 | 79.15 |
| 104 | 1,770 | 790 | 44.63 | 980 | 55.37 | 80.61 |
| 105 | 1,835 | 834 | 45.45 | 1,001 | 54.55 | 83.32 |
| 106 | 1,880 | 843 | 44.84 | 1,037 | 55.16 | 81.29 |
| 107 | 1,911 | 863 | 45.16 | 1,048 | 54.84 | 82.35 |
| 108 | 2,041 | 924 | 45.27 | 1,117 | 54.73 | 82.72 |
| 109 | 2,177 | 986 | 45.29 | 1,191 | 54.71 | 82.79 |
| 110 | 2,258 | 1,017 | 45.04 | 1,241 | 54.96 | 81.95 |
| 111 | 2,282 | 1,024 | 44.87 | 1,258 | 55.13 | 81.40 |
| 111較110年 增減人數 | 24 | 7 | -- | 17 | -- | -- |
| 111較110年 增減% | 1.06 | 0.69 | -- | 1.37 | -- | -- |

資料來源：新北市政府民政局



圖十 淡水區 100-111 年底原住民人口概況

資料來源：新北市政府民政局

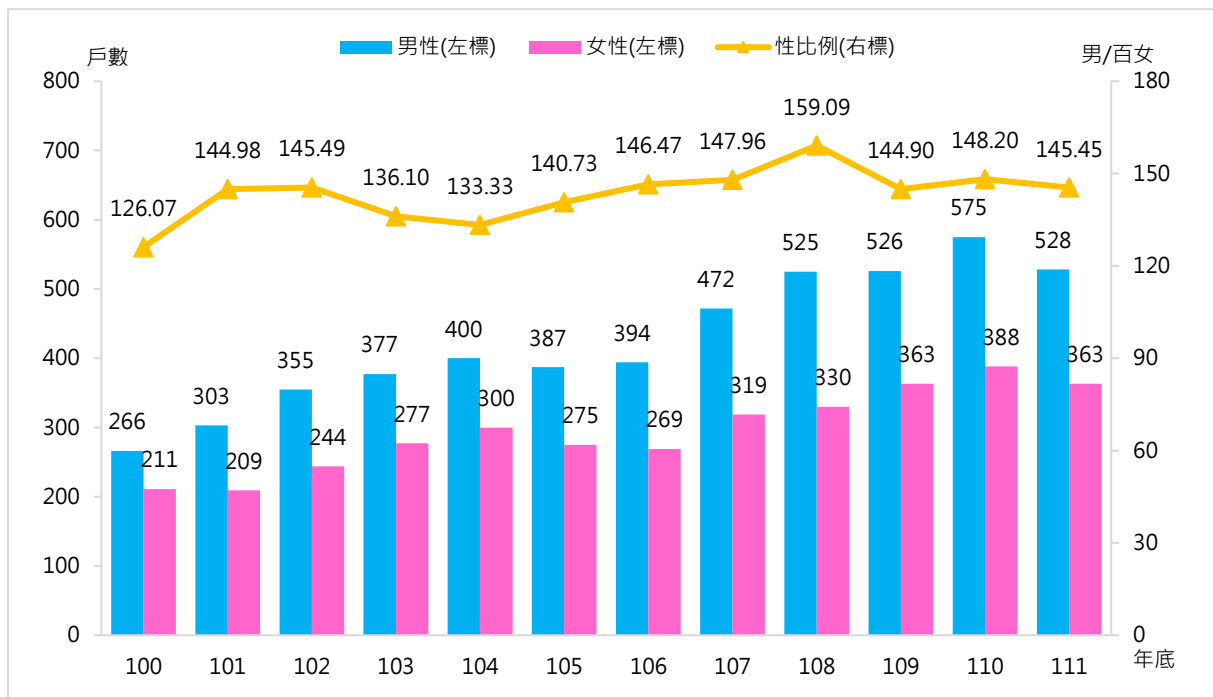
八、淡水區低收入戶戶數(按戶長性別分)

本區 111 年底低收入戶戶數 891 戶，男性為 528 戶，女性 363 戶分別較 110 年底減少 72 戶及 47 戶，性比例為 145.45，較 110 年底 148.20 低。

表九 淡水區 100-111 年底低收入戶戶數戶長性別概況

| 年底別 | 總計(戶) | 男 | | 女 | | 性比例 (男/百女) |
|------------------|--------|-----------|-------------|-----------|-------------|---------------|
| | | 戶數 (戶) | 性別比率 (%) | 戶數 (戶) | 性別比率 (%) | |
| 100 | 477 | 266 | 55.77 | 211 | 44.23 | 126.07 |
| 101 | 512 | 303 | 59.18 | 209 | 40.82 | 144.98 |
| 102 | 599 | 355 | 59.27 | 244 | 40.73 | 145.49 |
| 103 | 654 | 377 | 57.65 | 277 | 42.35 | 136.10 |
| 104 | 700 | 400 | 57.14 | 300 | 42.86 | 133.33 |
| 105 | 662 | 387 | 58.46 | 275 | 41.54 | 140.73 |
| 106 | 663 | 394 | 59.43 | 269 | 40.57 | 146.47 |
| 107 | 791 | 472 | 59.67 | 319 | 40.33 | 147.96 |
| 108 | 855 | 525 | 61.40 | 330 | 38.60 | 159.09 |
| 109 | 889 | 526 | 59.17 | 363 | 40.83 | 144.90 |
| 110 | 963 | 575 | 59.71 | 388 | 40.29 | 148.20 |
| 111 | 891 | 528 | 59.26 | 363 | 40.74 | 145.45 |
| 111較110年 增減戶數 | (72) | (47) | -- | (25) | -- | -- |
| 111較110年 增減% | (7.48) | (8.17) | -- | (6.44) | -- | -- |

資料來源：衛生福利部統計專區



圖十一 淡水區 100-111 年底低收入戶戶數戶長性別概況

資料來源：衛生福利部統計專區

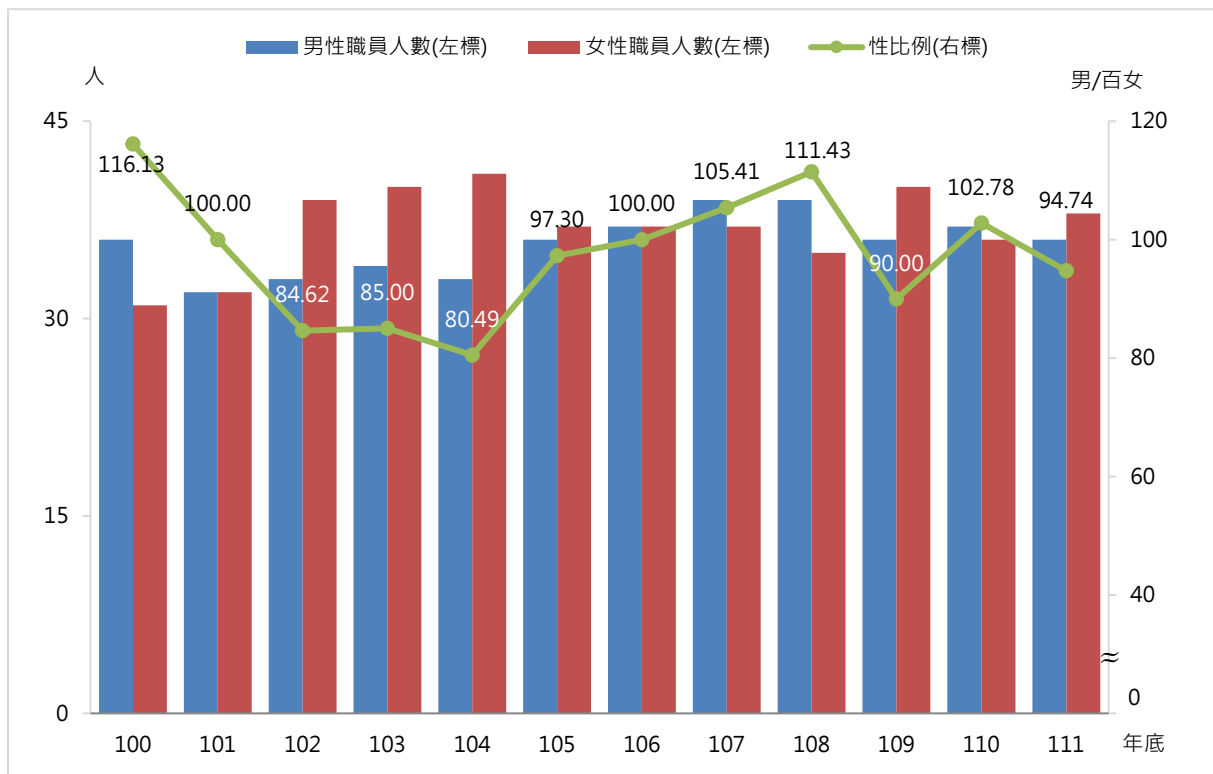
九、從事公共行政事務分析

本所公職人數 111 年底為 74 人，男性 36 人，女性 38 人，性比例 94.74，較 110 年底性比例 102.78 低。

表十 淡水區公所 100-111 年底公職人員概況

| 年底別 | 合計 | 男 | 女 | 性比例 (男/百女) |
|-----|----|----|----|---------------|
| 100 | 67 | 36 | 31 | 116.13 |
| 101 | 64 | 32 | 32 | 100.00 |
| 102 | 72 | 33 | 39 | 84.62 |
| 103 | 74 | 34 | 40 | 85.00 |
| 104 | 74 | 33 | 41 | 80.49 |
| 105 | 73 | 36 | 37 | 97.30 |
| 106 | 74 | 37 | 37 | 100.00 |
| 107 | 76 | 39 | 37 | 105.41 |
| 108 | 74 | 39 | 35 | 111.43 |
| 109 | 76 | 36 | 40 | 90.00 |
| 110 | 73 | 37 | 36 | 102.78 |
| 111 | 74 | 36 | 38 | 94.74 |

資料來源：淡水區公所人事室



圖十二 淡水區公所 100-111 年底公職人員概況

資料來源：淡水區公所人事室

參、結論

本區人口呈現遞增，各年底女性人口數均高於男性，性別平等是本區政策執行重點，本所將定期透過里長里幹事聯繫會報，向里長、里幹事同仁們宣導性別平等觀念，藉由里長於服務民眾時，進而向里民宣導性別平等觀念，亦不定期結合各里里辦公處辦理里民研習、老人共餐或政令宣導等活動時懸掛自製性平布條或發性平文宣 DM、性平宣導品等，向參與里民推廣性別平等，確實落實「性別平等從你我做起」並將「尊重多元性別認同，共同營造友善環境」之理念推廣融入至每一民眾之日常生活中。

本所持續推動消除婦女一切形式歧視公約(CEDAW)事宜，將於各活動中以性平文宣 DM、性平小摺扇、性平布條、性平海報、性平短片播放、CEDAW 講習等方式宣導之。

為促進性別地位之實質平等，消除性別歧視維護人格尊嚴，建立性別平等的友善環境是需要大家一同努力，將性平的觀念落實到日常生活上，讓男女都能獲得平等發展機會。

刊 名：新北市淡水區性別統計分析(資料期間：111 年)

編 印：新北市淡水區公所會計室

出版日期：中華民國 112 年 8 月

刊期頻率：年刊

淡水公所網址：<http://www.tamsui.ntpc.gov.tw/>



依著作權法第 9 條規定，法律、命令不受著作權法保護，任何人本得自由利用，歡迎各界廣為利用。