

新北市淡水區 社會救助統計分析

(資料期間：111 年)



新北市淡水區公所編印

中華民國 112 年 8 月出版

凡 例

- 一、 本書編印之目的，旨在報導新北市淡水區社會救助統計資料，俾提供施政考核及釐定施政計畫之參考。
- 二、 本書所列資料來源，係根據衛生福利部、新北市政府社會局、新北政府民政局及本所社會人文課等之資料加以整編而成，其資料來源均分別註明於各表下方，以利查考。
- 三、 本書之資料時間自 105 年至 111 年，內容包括：低收入戶扶助、中低收入戶扶助、身心障礙者扶助、急難及災害救助等相關主題。
- 四、 表內所列「年」及「年度」係指全年動態數字（自 1 月 1 日至 12 月 31 日止），「年底」係指 12 月底靜態數字。
- 五、 本書各表所列度量衡單位，一律採用公制，以資劃一，方便比較，其有特殊情形者，均分別予以註明。
- 六、 本年報所用符號代表意義如下：
 - 「--」數值無意義。
 - 「...」數值尚未發布。
 - 「-」無數值或數值無統計。
 - 「0」數值不及半單位。
- 七、 本書所載資料如有更新資料，均予修正，凡與前期數字不同時，概以本期數字為準。
- 八、 本書荷蒙公所各業務單位提供有關資料，始克編成，謹致謝忱，惟統計數字難免有錯漏之處，敬請不吝指正。

目次

壹、前言.....	1
貳、低收入戶扶助.....	2
一、低收入標準.....	2
二、低收入戶人口數.....	3
三、各款低收入戶戶數及人數.....	5
四、111 年底各里低收入戶概況	9
參、中低收入戶扶助.....	11
肆、身心障礙者扶助.....	14
伍、急難及災害救助.....	18
陸、結論.....	21

表目次

表一 111 年度新北市低收入戶類別及條件一覽表.....	2
表二 111 年度新北市低收入戶資格審核標準.....	2
表三 105-111 年底本區低收入戶戶數.....	3
表四 105-111 年底本區低收入戶人數.....	4
表五 105-111 年底本區低收入戶各款別人數及戶數.....	5
表六 105-111 年底本區低收入戶第 1 款戶數及男女人數.....	6
表七 105-111 年底本區低收入戶第 2 款戶數及人數.....	7
表八 105-111 年底本區低收入戶第 3 款戶數及人數.....	8
表九 111 年底本區各里低收入戶概況.....	10
表十 111 年度新北市中低收入戶資格審核標準.....	11
表十一 105-111 年底本區中低收入戶概況.....	12
表十二 105-111 年底本區身心障礙者人口概況.....	14
表十三 105-111 年底本區身心障礙類別人口.....	15
表十四 105-111 年度本區身心障礙者各項扶助概況.....	17
表十五 105-111 年本區急難救助概況.....	18
表十六 105-111 年本區遭受災害救助概況.....	19

圖目次

圖一 105-111 年底本區低收入戶戶數.....	3
圖二 105-111 年底本區低收入戶人口數.....	4
圖三 105-111 年底本區低收入戶第 1 款別戶數及男女人數.....	6
圖四 105-111 年底本區低收入戶第 2 款別戶數及男女人數.....	7
圖五 105-111 年底本區低收入戶第 3 款別戶數及男女人數.....	8
圖六 105-111 年底本區中低收入戶戶數.....	12
圖七 105-111 年底本區中低收入戶男女人數.....	13
圖八 105-111 年底本區身心障礙者人口概況.....	15
圖九 111 年底本區身心障礙類別人口數及占比.....	16
圖十 111 年度本區身心障礙各項扶助結構.....	17
圖十一 111 年本區各項急難救助金額結構.....	19
圖十二 111 年本區各項急難救助發放金額及發放人次.....	20

壹、前言

在社會快速變遷下，生活環境的改變、價值觀的轉換、經濟結構的轉型、家庭型態的轉變等，均對人民生計帶來重大影響，也因此，為保障人民基本生存權，社會救助之各項工作在整體社會福利網絡中更形重要。社會救助是社會安全體系最後一道防線，係指對生活遭遇困難的個人或家庭提供適時的幫助，以維持最基本的生活水準，亦即針對低收入戶、中低收入戶及遭受急難或災受害者，透過生活扶助、醫療補助、急難救助及災害救助等四種方式提供照顧與救助，並進一步積極協助具工作能力及意願者脫離生活困境。

依據社會福利政策綱領，我國社會救助之核心價值為「主動關懷，尊重需求，協助自立」，藉由直接提供濟貧、救急等措施，保障民眾生活、穩定基本生活水準、降低因無法維持基本生活所引發之犯罪行為；並透過相關補助，協助受傷、受災民眾儘快恢復平常生活型態，以重新投入勞動市場，活絡經濟發展所需之勞動力；同時，採取資產調查限制資格方式，協助經濟弱勢者基本生活安全，進而達成財富重分配之效果，縮短貧富差距，提高其生活品質。

貳、低收入戶扶助

一、低收入標準

依《社會救助法》第4條規定，低收入戶係指「經申請戶籍所在地直轄市、縣（市）主管機關審核認定，符合家庭總收入平均分配全家人口，每人每月在最低生活費以下，且家庭財產未超過中央、直轄市主管機關公告之當年度一定金額者」。本市低收入戶依據《新北市政府低收入戶與中低收入戶調查及生活扶助核發作業要點》第13點分為三種等級如表一：

表一 111 年度新北市低收入戶類別及條件一覽表

第一款	第二款	第三款
全家人口均無工作能力且無收入及無財產。	全家人口有工作能力者在總人口數三分之一以下，且家庭總收入平均分配全家應計算人口，每人每月在最低生活費三分之二以下。	家庭總收入平均分配全家應計算人口，每人每月逾最低生活費之三分之二，但在最低生活費以下，且動產及不動產價值均未逾本市當年度公告之一定金額。

資料來源：新北市政府低收入戶與中低收入戶調查及生活扶助核發作業要點

表二 111 年度新北市低收入戶資格審核標準

項 目	平均所得 (每人每月)	動產限額 (存款加投資等)	不動產限額 (每戶)
標 準	15,800元	每人每年8萬元	400萬元

資料來源：衛福部社會救助及社工司-111 年低收入戶及中低收入戶資格審核標準

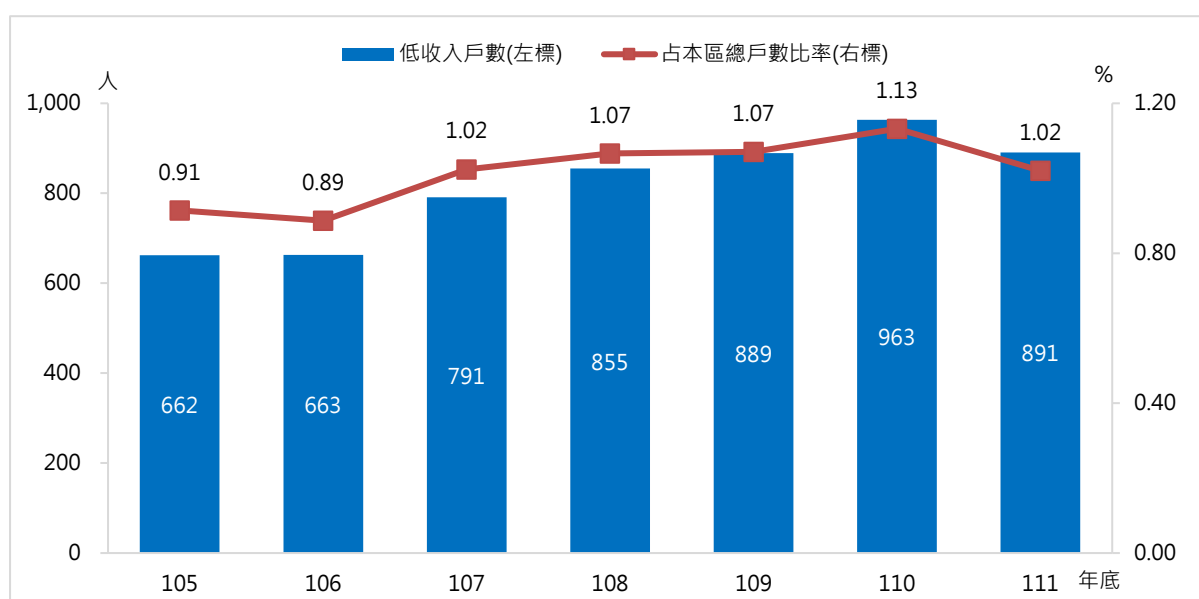
二、低收入戶人口數

本區低收入戶戶數及人口數均逐年增加，惟 111 年度略減少，戶數由 105 年底 662 戶(占總戶數比率 0.91%)增加至 111 年底 891 戶(占總戶數比率 1.02%)，低收入戶人數由 105 年底 1,412 人(占總人口數比率 0.85%)增加至 111 年底 1,708 人(占總人口數比率 0.91%)，111 年底較 110 年底減少 72 戶及 173 人。

表三 105-111 年底本區低收入戶戶數

年底別	低收入戶戶數 (戶)	本區總戶數 (戶)	占本區 總戶數比率(%)
105	662	72,432	0.91
106	663	74,756	0.89
107	791	77,282	1.02
108	855	80,206	1.07
109	889	83,046	1.07
110	963	85,048	1.13
111	891	87,308	1.02
111較110年底增減戶數	(72)	2,260	--
111較110年增減率(%)	(7.48)	2.66	--

資料來源：衛生福利部統計專區



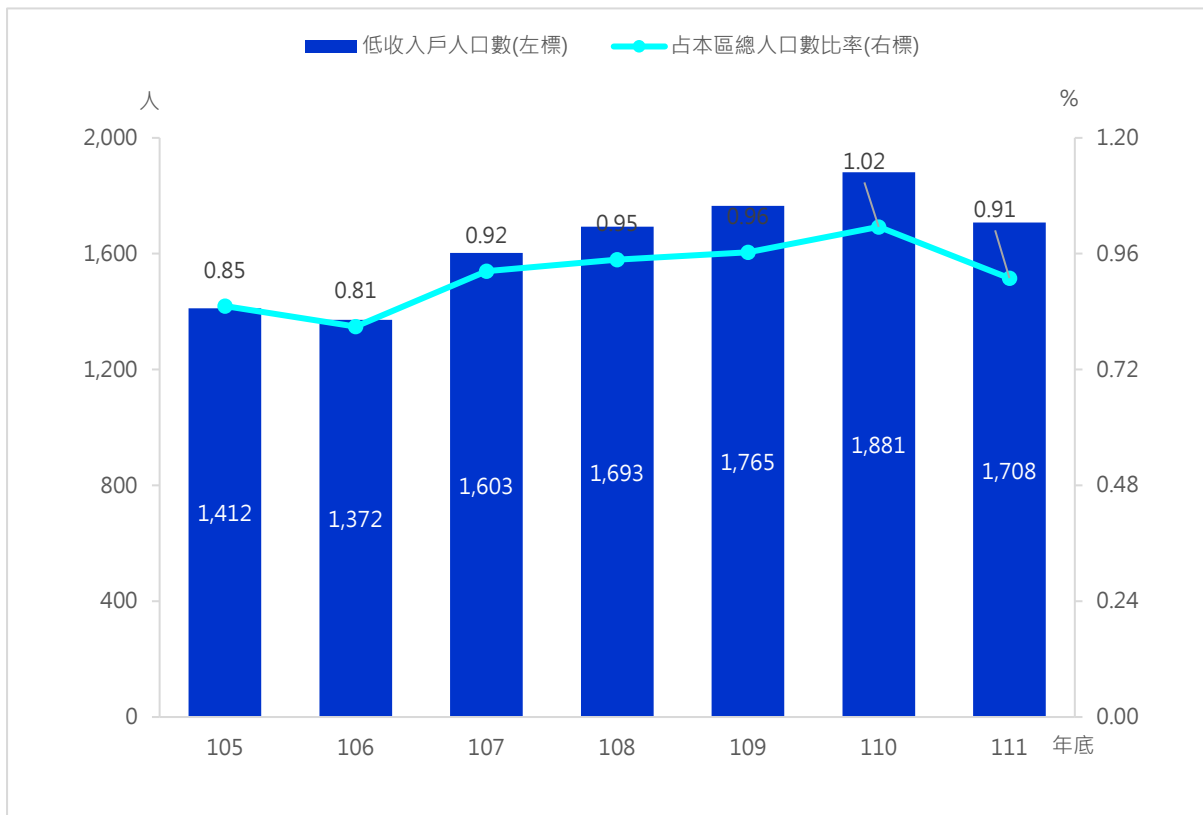
圖一 105-111 年底本區低收入戶戶數

資料來源：衛生福利部統計專區

表四 105-111 年底本區低收入戶人數

年底別	低收入戶人口數(人)	本區總人口數(人)	占本區總人口數比率(%)
105	1,412	165,765	0.85
106	1,372	169,597	0.81
107	1,603	173,502	0.92
108	1,693	178,610	0.95
109	1,765	183,279	0.96
110	1,881	185,197	1.02
111	1,708	187,823	0.91
111較110年底增加人數	(173)	2,626	--
111較110年增減率(%)	(9.20)	1.42	--

資料來源：新北市政府社會局



圖二 105-111 年底本區低收入戶人口數

資料來源：新北市政府社會局

三、各款低收入戶戶數及人數

本區低收入戶類別以第3款為最多，111年底835戶1,609人較110年底900戶1,775人，減少65戶166人；其次為第2款，111年底53戶95人較110年底61戶104人，減少8戶9人；第1款為最少，111年底3戶4人較110年底2戶2人，增加1戶2人。

本區第1款105年底戶數2戶人數2人至111年底3戶4人，增加1戶2人；第2款105年底27戶人數52人至111年底53戶95人，增加26戶43人；第3款105年底人數633戶1,358人至111年底835戶1,609人，增加202戶251人，增加趨勢明顯。

表五 105-111年底本區低收入戶各款別人數及戶數

年底別	戶數(戶)				人口(人)			
	合計	第1款	第2款	第3款	合計	第1款	第2款	第3款
105	662	2	27	633	1,412	2	52	1,358
106	663	2	31	630	1,372	2	56	1,314
107	791	1	42	748	1,603	1	64	1,538
108	855	2	57	796	1,693	2	82	1,609
109	889	3	64	822	1,765	3	97	1,665
110	963	2	61	900	1,881	2	104	1,775
111	891	3	53	835	1,708	4	95	1,609
111較110年底增減數	(72)	1	(8)	(65)	(173)	2	(9)	(166)

資料來源：新北市政府社會局

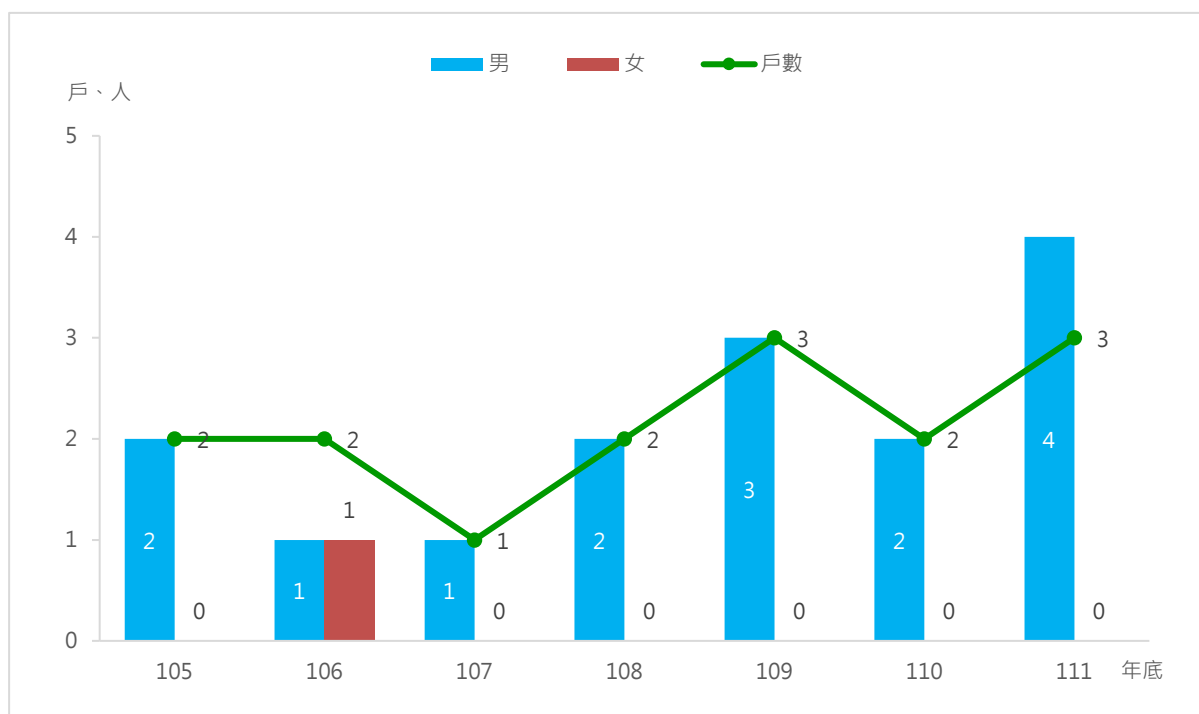
(一)低收入戶第 1 款

本區 111 年底第 1 款戶數為 3 戶，人數為 4 人全為男性較 110 年底戶數 2 戶增加 1 戶，人數男性 2 人增加 2 人。

表六 105-111 年底本區低收入戶第 1 款戶數及男女人數

年底別	第1款戶數 (戶)	第1款人口數		
		總計(人)	男(人)	女(人)
105	2	2	2	0
106	2	2	1	1
107	1	1	1	0
108	2	2	2	0
109	3	3	3	0
110	2	2	2	0
111	3	4	4	0
111較110年底增減數		1	2	0

資料來源：新北市政府社會局



圖三 105-111 年底本區低收入戶第 1 款別戶數及男女人數

資料來源：新北市政府社會局

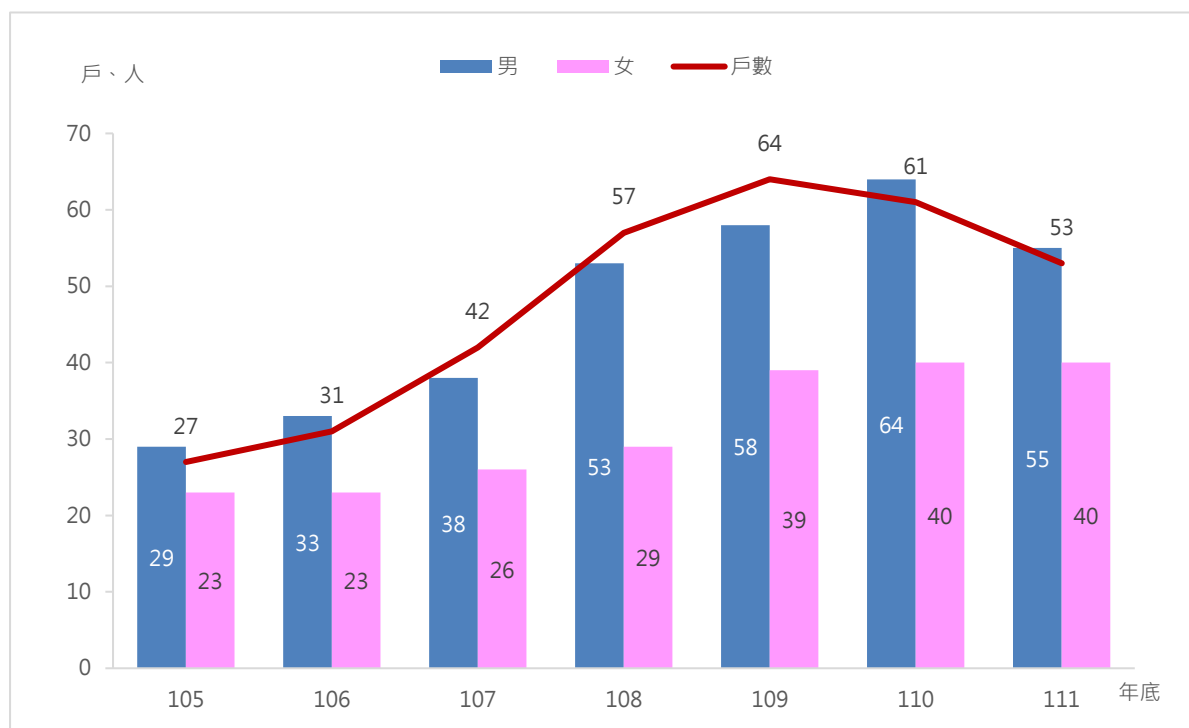
(二)低收入戶第2款

本區 111 年底第 2 款戶數 53 戶，人數男性 55 人，女性 40 人，分別較 110 年底戶數 61 戶減少 8 戶，人數男性 64 人減少 9 人、女性仍維持 40 人。

表七 105-111 年底本區低收入戶第 2 款戶數及人數

年底別	第2款戶數 (戶)	第2款人口數		
		總計(人)	男(人)	女(人)
105	27	52	29	23
106	31	56	33	23
107	42	64	38	26
108	57	82	53	29
109	64	97	58	39
110	61	104	64	40
111	53	95	55	40
111較110年底增減數	(8)	(9)	(9)	0

資料來源：新北市政府社會局



圖四 105-111 年底本區低收入戶第 2 款別戶數及男女人數

資料來源：新北市政府社會局

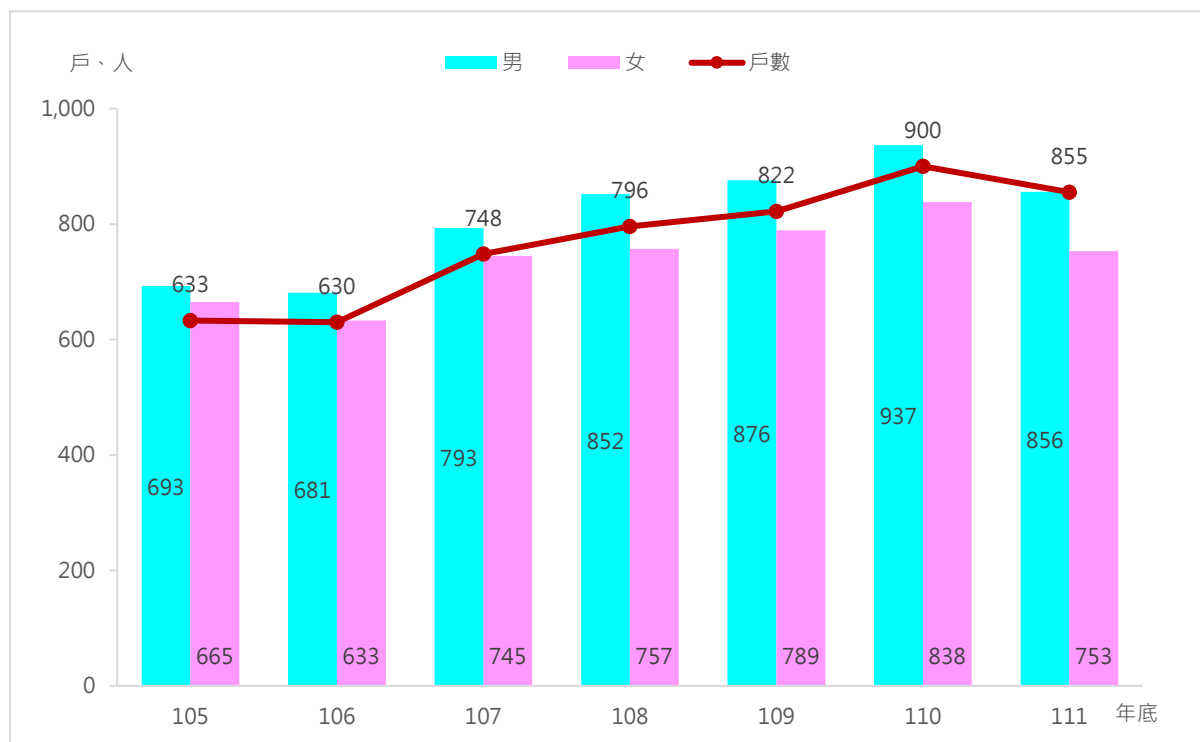
(三)低收入戶第3款

本區 111 年底第 3 款戶數 855 戶，人數男性 856 人，女性 753 人，分別較 110 年底戶數 900 戶減少 45 戶，人數男性 937 人減少 81 人、女性 838 人減少 85 人。

表八 105-111 年底本區低收入戶第 3 款戶數及人數

年底別	第3款戶數 (戶)	第3款人口數		
		總計(人)	男(人)	女(人)
105	633	1358	693	665
106	630	1314	681	633
107	748	1538	793	745
108	796	1609	852	757
109	822	1665	876	789
110	900	1775	937	838
111	855	1609	856	753
111較110年底增減數	(45)	(166)	(81)	(85)

資料來源：新北市政府社會局



圖五 105-111 年底本區低收入戶第 3 款別戶數及男女人數

資料來源：新北市政府社會局

四、111 年底各里低收入戶概況

本區 42 里中以崁頂里 110 戶 166 人為戶數及人數最多，低收入戶人數占各里人數比率以義山里最高，達 2.96%；中和里低收入 1 戶及人數 1 人，人數最少，低收入戶人數占各里人數比率也最低，達 0.17%。

表九 111 年底本區各里低收入戶概況

里 別	合 計		第 1 款		第 2 款		第 3 款		各里人數 (人)	各里低收入戶人數占各 里人數比率(%)
	戶數	人數	戶數	人數	戶數	人數	戶數	人數		
總 計	891	1,708	3	4	53	95	835	1,609	187,823	0.91
北新里	20	41	-	0	5	9	15	32	3,036	1.35
北投里	38	53	0	0	1	3	37	50	11,702	0.45
民生里	25	42	0	0	1	2	24	40	7,372	0.57
賢孝里	10	29	0	0	0	0	10	29	1,609	1.80
正德里	28	46	0	0	2	4	26	42	4,909	0.94
埤島里	34	58	0	0	1	2	33	56	2,012	2.88
竿藜里	44	68	0	0	1	3	43	65	11,325	0.60
清文里	17	30	0	0	1	3	16	27	1,143	2.62
忠寮里	13	25	0	0	0	0	13	25	1,170	2.14
樹興里	8	14	0	0	0		8	14	1,526	0.92
新民里	31	60	0	0	2	5	29	55	4,883	1.23
新興里	40	75	0	0	1	2	39	73	7,865	0.95
新義里	10	49	0	0	0	0	10	49	4,293	1.14
新生里	2	9	0	0	0	0	2	9	433	2.08
中興里	34	66	0	0	2	5	32	61	3,981	1.66
草東里	2	12	0	0	0	0	2	12	731	1.64
義山里	47	77	0	0	0	0	47	77	2,605	2.96
忠山里	4	8	0	0	1	2	3	6	877	0.91
沙崙里	10	33	0	0	1	2	9	31	4,876	0.68
竹圍里	20	35	0	0	1	2	19	33	6,190	0.57
八勢里	14	20	0	0	0	0	14	20	7,043	0.28
文化里	5	25	0	0	2	6	3	19	1,787	1.40
水碓里	26	83	1	2	2	3	23	78	5,920	1.40
福德里	22	64	0	0	0	0	22	64	7,041	0.91
大庄里	38	80	0	0	4	5	34	75	11,375	0.70
中和里	1	1	0	0	0	0	1	1	588	0.17
水源里	6	20	0	0	0	0	6	20	2,142	0.93
新春里	27	61	0	0	1	1	26	60	10,005	0.61
興仁里	9	14	0	0	0	0	9	14	1,573	0.89
坪頂里	12	16	0	0	0	0	12	16	1,340	1.19
鄧公里	11	25	1	1	2	5	8	19	6,284	0.40
學府里	40	69	0	0	2	3	38	66	4,823	1.43
民安里	3	7	0	0	1	2	2	5	688	1.02
屯山里	5	5	0	0	0	0	5	5	1,090	0.46
永吉里	12	21	0	0	0	0	12	21	882	2.38
油車里	40	72	0	0	2	3	38	69	5,537	1.30
長庚里	13	24	0	0	1	1	12	23	1,443	1.66
協元里	13	24	0	0	0	0	13	24	1,467	1.64
蕃薯里	13	16	0	0	0	0	13	16	1,113	1.44
炭頂里	110	166	1	1	14	17	95	148	24,452	0.68
民權里	8	21	0	0	1	3	7	18	4,783	0.44
幸福里	26	44	0	0	1	2	25	42	3,909	1.13

資料來源：淡水區公所社會人文課

參、中低收入戶扶助

依《社會救助法》第 4 條之 1 規定，中低收入戶係指「經申請戶籍所在地直轄市、縣（市）主管機關審核認定，符合下列規定者：一、家庭總收入平均分配全家人口，每人每月不超過最低生活費一點五倍，且不得超過前條第三項之所得基準。二、家庭財產未超過中央、直轄市主管機關公告之當年度一定金額。」。本市 111 年度中低收入戶條件如表十：

表十 111 年度新北市中低收入戶資格審核標準

項 目	平均所得 (每人每月)	動產限額 (存款加投資等)	不動產限額 (每戶)
標 準	15,800元	每人每年8萬元	400萬元

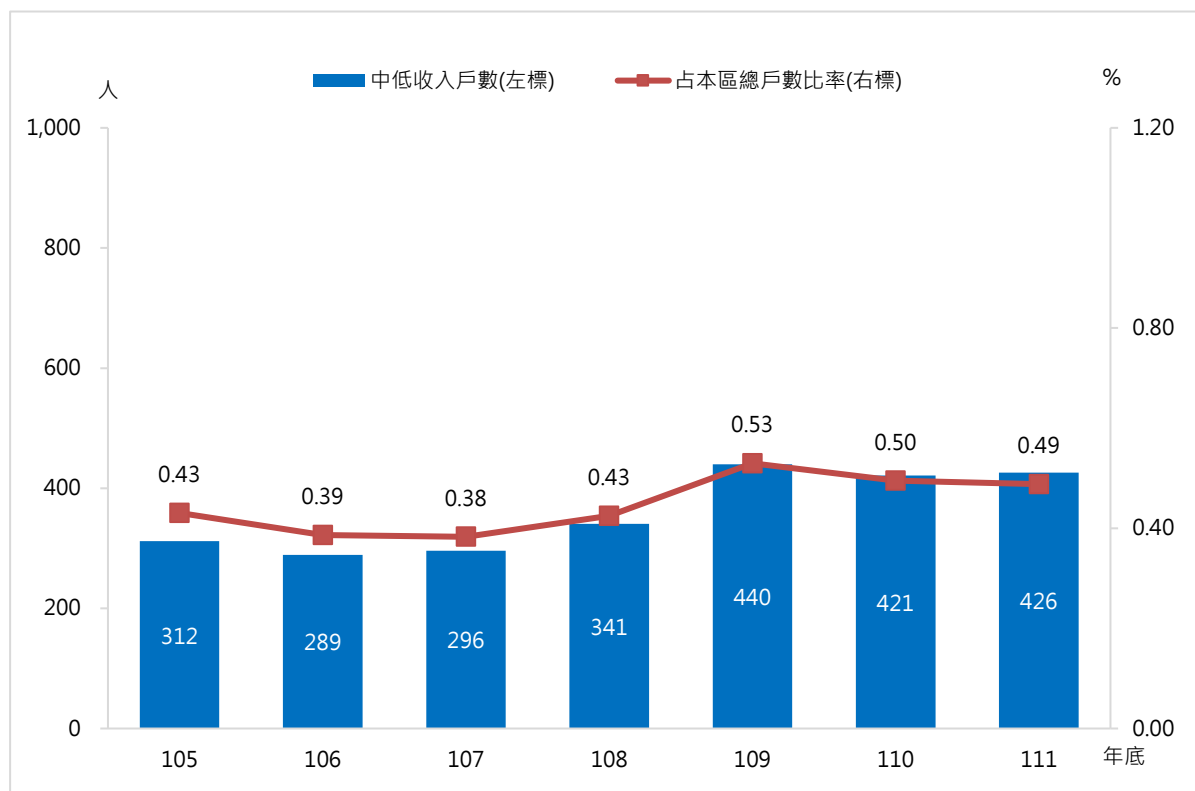
資料來源：衛福部社會救助及社工司-111 年低收入戶及中低收入戶資格審核標準

111 年底中低收入戶戶數 426 戶較 110 年底 421 戶增加 5 戶；人數由 105 年底 850 人，占總人口數比率 0.51%，111 年底中低收入戶人數增加至 1,018 人，占總人口比率 0.54%，因為本區總人數每年都有在增加，所以中低收入戶人口數占本區總人口數比率並無顯著差異。

表十一 105-111 年底本區中低收入戶概況

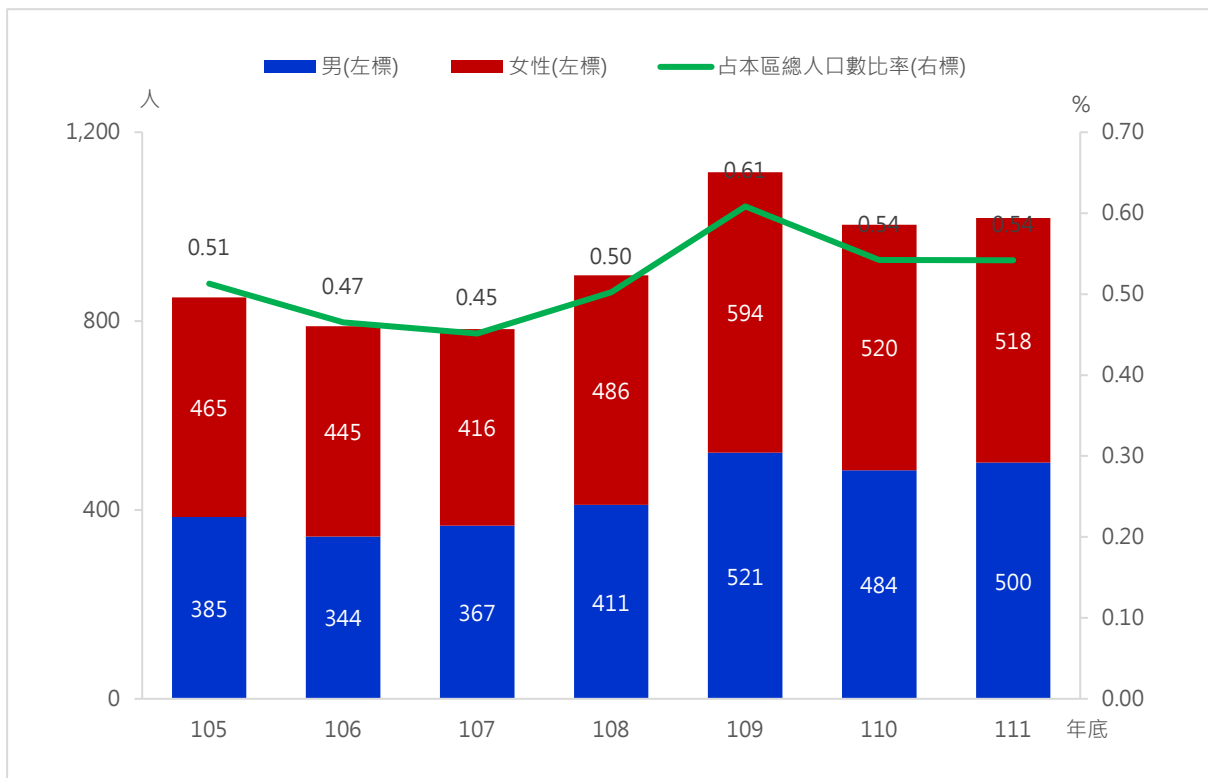
年底別	戶數			人數				
	本區 總戶數 (戶)	中低 收入戶 戶數 (戶)	占本區 總戶數 比率 (%)	本區 總人口數 (人)	中低 收入戶 人口數 (人)	占本區 總人口數 比率 (%)	中低 收入戶 男性 人口數 (人)	中低 收入戶 女性 人口數 (人)
105	72,432	312	0.43	165,765	850	0.51	385	465
106	74,756	289	0.39	169,597	789	0.47	344	445
107	77,282	296	0.38	173,502	783	0.45	367	416
108	80,206	341	0.43	178,610	897	0.50	411	486
109	83,046	440	0.53	183,279	1,115	0.61	521	594
110	85,048	421	0.50	185,197	1,004	0.54	484	520
111	87,308	426	0.49	187,823	1,018	0.54	500	518
111較110年底增減數	2,260	5	--	2,626	14	--	16	(2)
111較110年增減率(%)	2.66	1.19	--	1.42	1.39	--	3.31	--

資料來源：新北市政府社會局



圖六 105-111 年底本區中低收入戶戶數

資料來源：新北市政府社會局



圖七 105-111 年底本區中低收入戶男女人數

資料來源：新北市政府社會局

肆、身心障礙者扶助

本區 111 年底登記有案之身心障礙者人口數計 7,372 人，本區總人口數 18 萬 7,823 人，占本區總人口數 3.92%，總人口數年增率 1.42%，身心障礙者人口年增率 1.92%。

111 年底以類別而言，前三大類依序為：

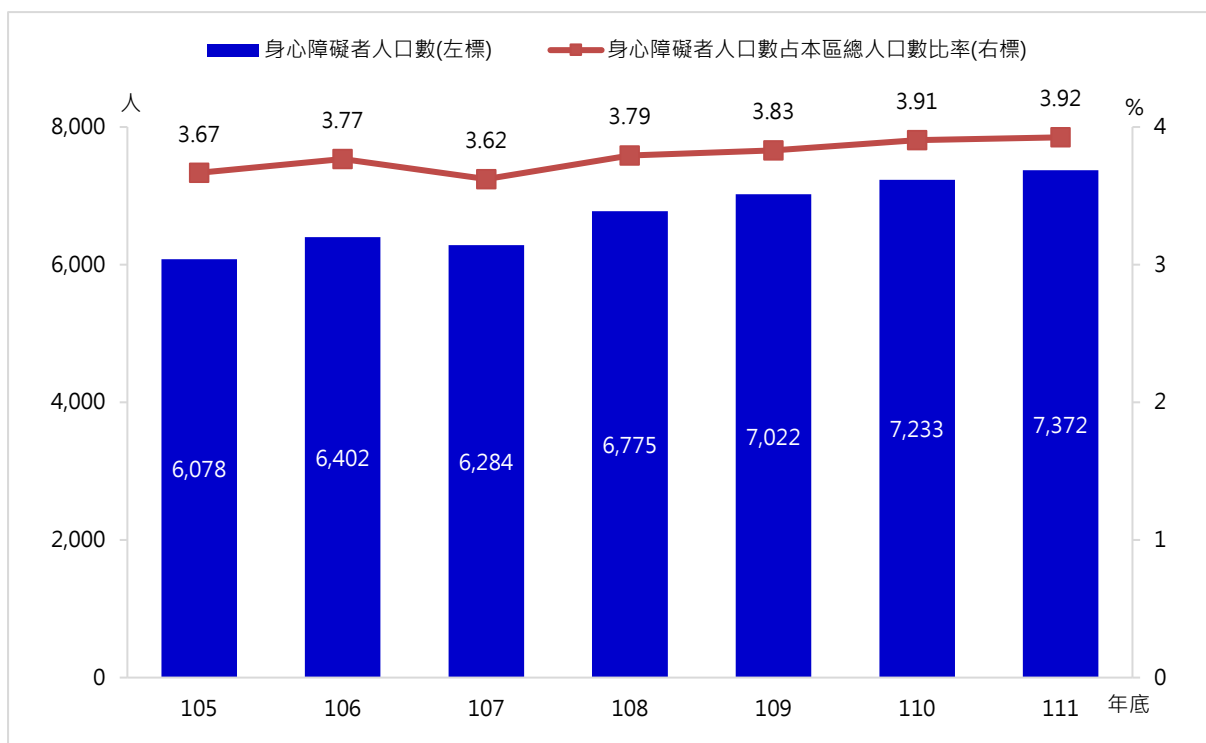
1. 肢體障礙者計 1,903 人。
2. 重要器官失去功能者計 1,057 人。
3. 慢性神經病患者計 955 人。

合計 3,915 人，占總身心障礙人口數 53.11%。

表十二 105-111 年底本區身心障礙者人口概況

年底別	身心障礙者 人口數 (人)	身心障礙者 人口數年增率 (%)	本區 總人口數 (人)	本區總人口數 年增率 (%)	身心障礙者 占本區總人口數 比率(%)
105	6,078	3.51	165,765	2.18	3.67
106	6,402	5.33	169,957	2.53	3.77
107	6,284	(1.84)	173,502	2.09	3.62
108	6,775	7.81	178,610	2.94	3.79
109	7,022	3.65	183,278	2.61	3.83
110	7,233	3.00	185,197	1.05	3.91
111	7,372	1.92	187,823	1.42	3.92
111較110年底 增減數/百分比	139	--	4,545	--	0.02

資料來源：淡水區公所社會人文課



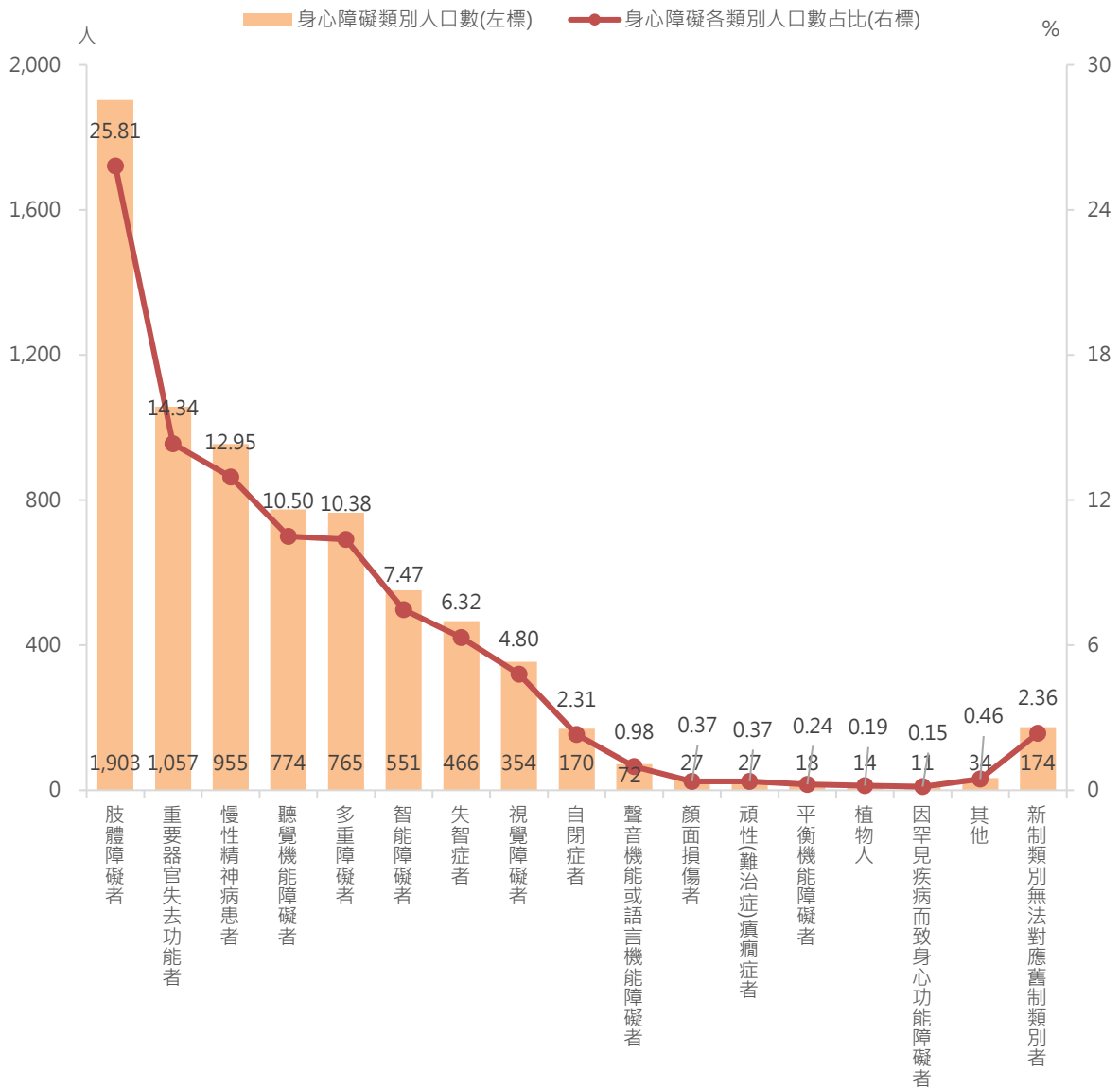
圖八 105-111 年底本區身心障礙者人口概況

資料來源：淡水區公所社會人文課

表十三 105-111 年底本區身心障礙類別人口

障礙類別	111年	110年	109年	108年	107年	106年	105年
總計	7,372	7,233	7,022	6,775	6,284	6,402	6,167
肢體障礙者	1,903	1,896	1,872	1,838	1,702	1,752	1,718
重要器官失去功能者	1,057	1,055	1,056	999	983	1,054	992
慢性精神病患者	955	939	901	882	791	790	769
聽覺機能障礙者	774	725	687	678	660	668	654
多重障礙者	765	742	717	692	627	641	615
智能障礙者	551	539	536	511	483	510	517
失智症者	466	458	445	412	348	307	271
視覺障礙者	354	352	334	317	285	295	282
自閉症者	170	154	151	137	117	111	119
聲音機能或語言機能障礙者	72	70	69	66	68	67	54
顏面損傷者	27	28	27	27	26	24	21
頑性(難治症)癲癇症者	27	31	31	29	29	28	23
平衡機能障礙者	18	17	15	15	17	16	16
植物人	14	17	13	13	12	17	17
因罕見疾病而致身心功能障礙者	11	11	11	11	11	16	12
其他	34	31	31	26	22	22	22
新制類別無法對應舊制類別者	174	168	126	122	103	84	65

資料來源：淡水區公所社會人文課



圖九 111 年底本區身心障礙類別人口數及占比

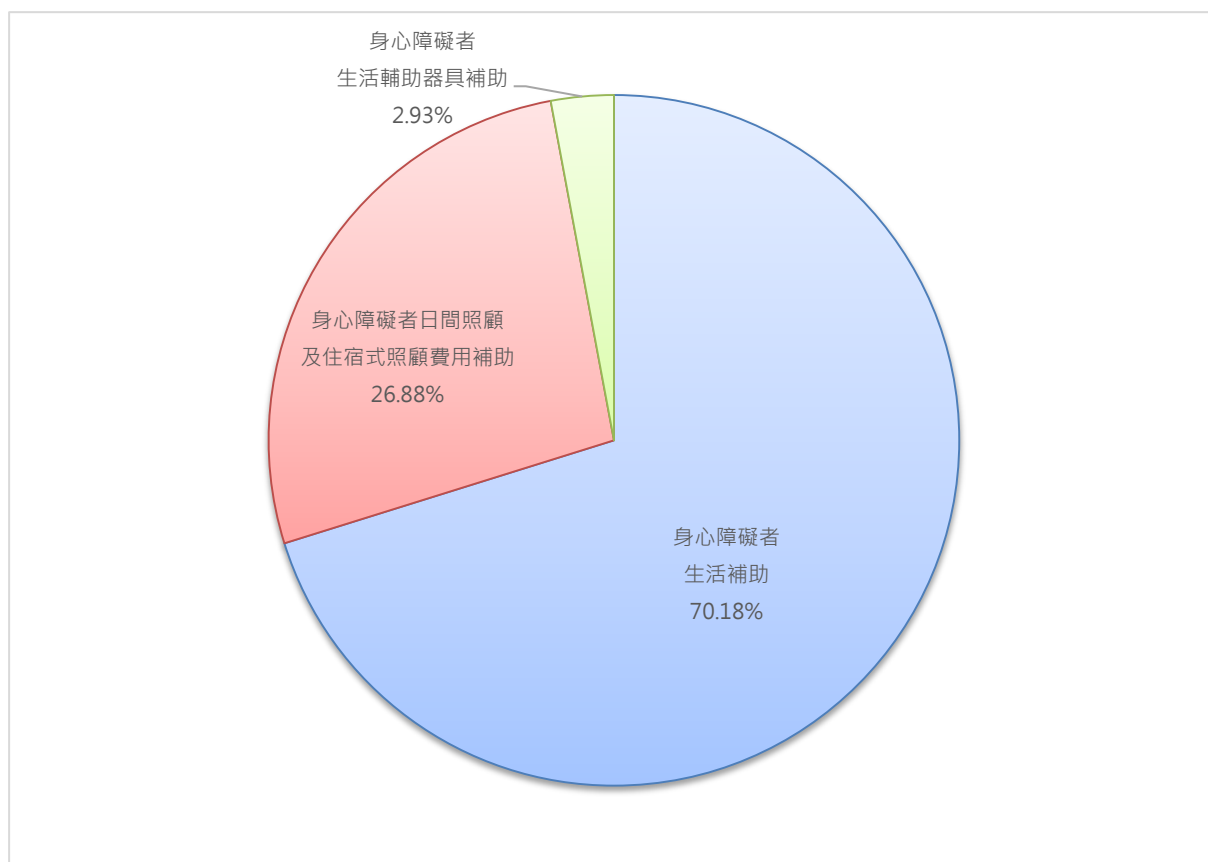
資料來源：淡水區公所社會人文課

本區辦理身心障礙者各項扶助，目的在扶助身心障礙者生活機能及自理能力，以降低其生活上的不便，項目包括身心障礙者生活補助、身心障礙者日間照顧及住宿式照顧費用補助、身心障礙者生活輔助器具補助，111 年度生活補助金額 1 億 2,938 萬 5,054 元占總扶助金額 70.18%為最多。

表十四 105-111 年度本區身心障礙者各項扶助概況

年度	身心障礙者生活補助		身心障礙者日間照顧及住宿式照顧費用補助		身心障礙者生活輔具費用補助	
	人次	金額(元)	人次	金額(元)	人次	金額(元)
105	14,354	62,840,480	2,922	44,514,664	640	5,492,347
106	18,285	91,517,971	3,553	53,072,827	615	4,394,923
107	19,066	95,768,735	3,779	56,764,776	619	5,202,401
108	19,648	107,947,009	3,171	48,356,933	563	4,413,012
109	22,528	120,664,384	3,107	44,566,064	584	5,258,169
110	24,397	125,232,064	3,559	51,580,903	514	4,566,823
111	24,802	129,385,054	3,485	49,564,286	522	5,410,344
111較110年底增加數	405	4,152,990	(74)	(2,016,617)	8	843,521
111較110年增減率(%)	1.66	3.32	(2.08)	(3.91)	1.56	18.47

資料來源：淡水區公所社會人文課



圖十 111 年度本區身心障礙各項扶助結構

資料來源：淡水區公所社會人文課

伍、急難及災害救助

意外災害等事故往往是臨時且突然發生，常造成民眾生命、財產損失，使其生活一時陷入困境。為保障民眾維持其最低生活水準、協助其早日從意外災害或急難變故中恢復正常生活，急難及災害救助扮演相當重要的角色。本區辦理急難及災害救助情形如表十五、表十六。

111 年度急難救助項目之「遭受意外傷害或罹患重病致生活陷於困境者」共計發放人次 105 人為最多，另「戶內人口發生意外事故致死者」共計發放金額 180 萬元為最多。

本區在 111 年共發生火災 4 起，造成 2 戶 6 人，其中死亡人數 3 人，住屋毀損安遷救助 2 戶 3 人，救助金額 660,000 元。

表十五 105-111 年本區急難救助概況

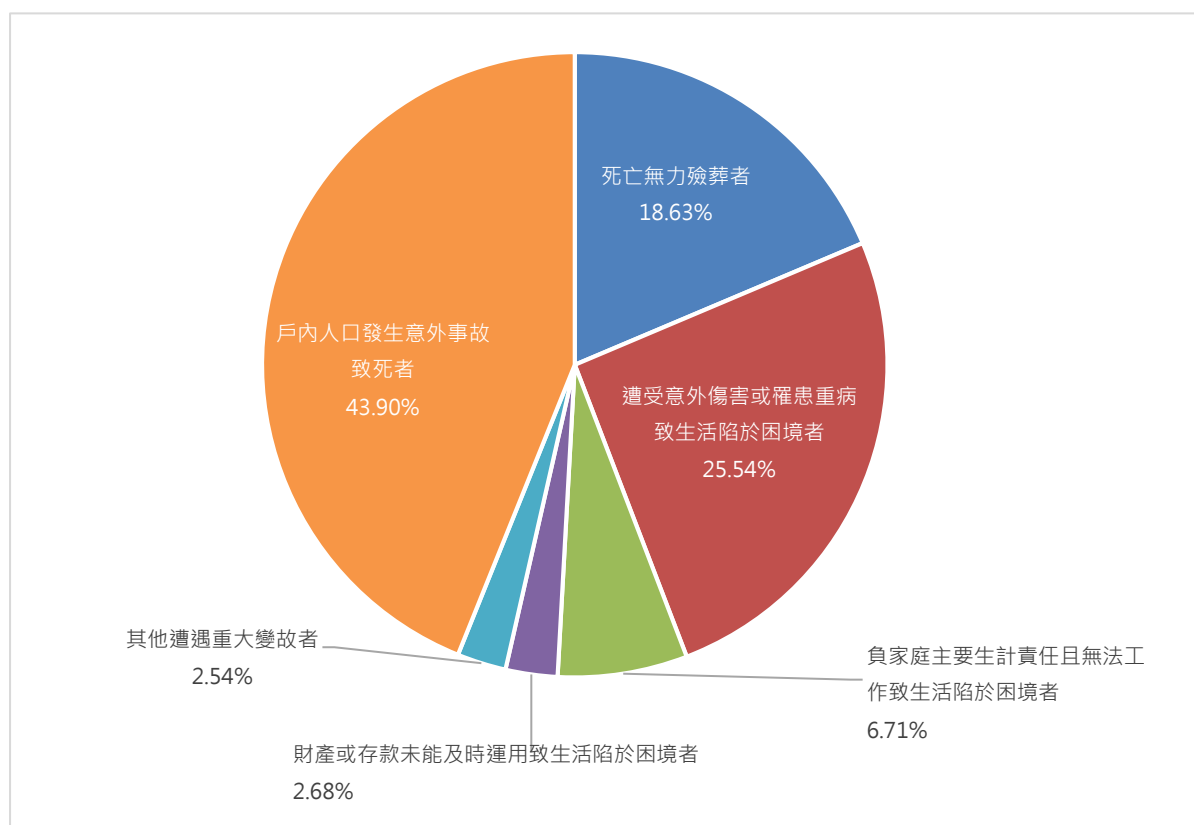
項目	105年		106年		107年		108年		109年		110年		111年	
	發放 人次	金額 (千元)	發放 人次	金額 (千元)	發放 人次	金額 (千元)	發放 人次	金額 (千元)	發放 人次	金額 (千元)	發放 人次	金額 (千元)	發放 人次	金額 (千元)
總計	118	3,858	77	2,335.5	89	916.5	124	4,020	179	4,620	233	5,710	220	4,100
死亡無力 殮葬者	8	120	8	150	13	300	32	627	32	605	38	760	47	764
遭受意外傷害 或罹患重病致 生活陷於困境者	79	696	47	325	45	316.5	51	536.5	89	1,060	106	1,157	105	1,047
負家庭主要生計 責任且無法工作 致生活陷於困境 者	7	28	9	52	12	40	15	95.5	36	295	34	320	31	275
財產或存款未能 及時運用致生活 陷於困境者	0	0	2	9	1	5	0	0	0	0	9	90	11	110
其他遭遇重大 變故者	4	14	0	0	2	15	8	61	7	60	25	233	14	104
戶內人口發生意 外事故致死者	20	3,000	11	1,800	16	240	18	2,700	15	2,600	21	3,150	12	1,800

資料來源：新北市淡水區公所社會人文課

表十六 105-111 年本區遭受災害救助概況

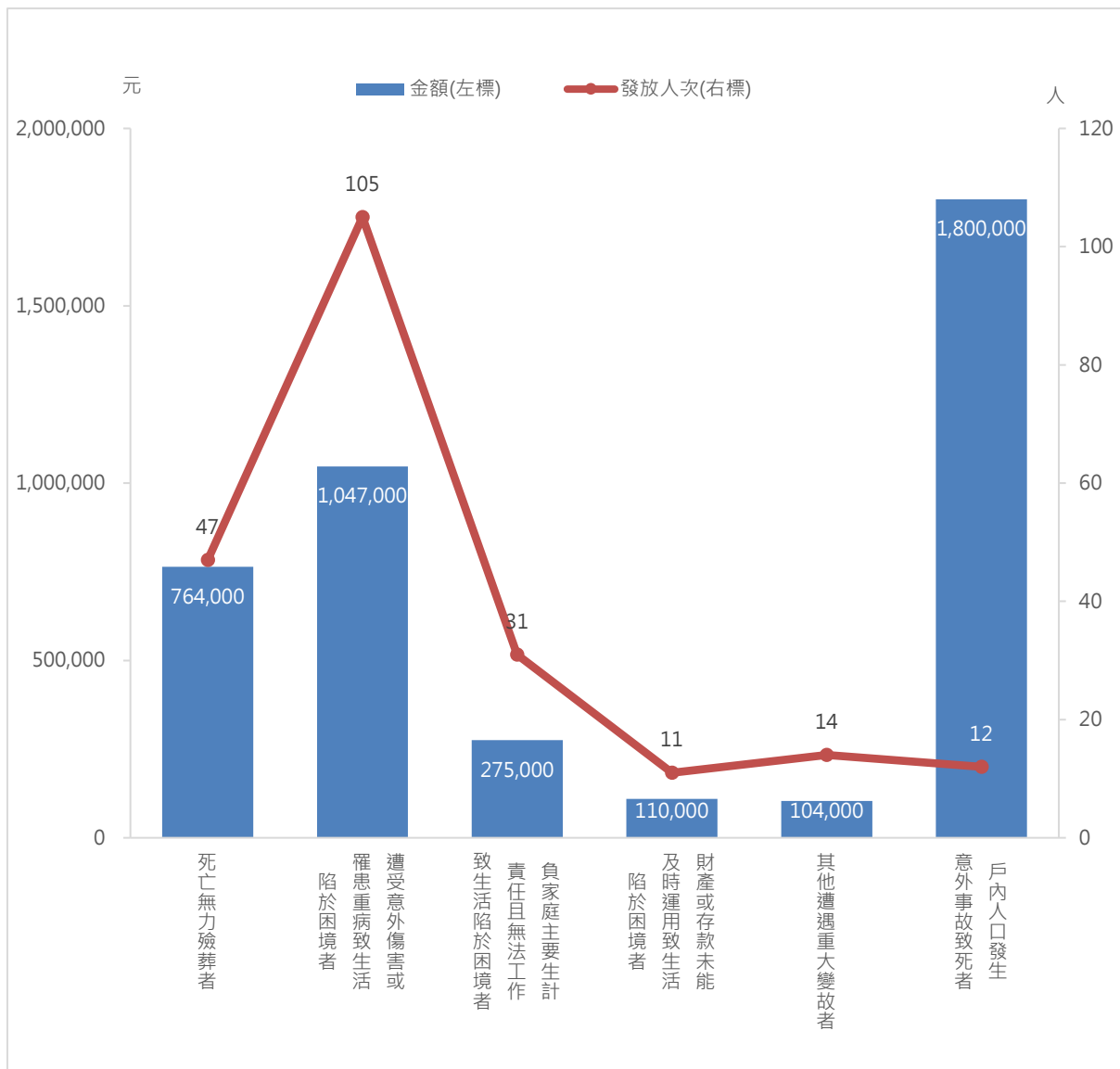
年度別	收容所		受災人數		住屋毀損安遷救助		財物受損影響生計者	救助金額
	所數	臨時收容災民數(人)	死亡(人)	重傷(人)	戶	人	戶	元
105	-	-	-	-	2	2	6	120,000
106	-	-	-	-	3	3	7	120,000
107	4	10	3	1	1	1	5	40,000
108	-	-	-	0	1	3	1	270,000
109	-	-	-	2	1	3	2	260,000
110	-	-	-	-	-	-	-	-
111	-	-	3	-	2	3	-	660,000

資料來源：淡水區公所社會人文課



圖十一 111 年本區各項急難救助金額結構

資料來源：淡水區公所社會人文課



圖十二 111 年本區各項急難救助發放金額及發放人次

資料來源：淡水區公所社會人文課

陸、結論

社會救助工作提供經濟弱勢民眾基本生活安全保障，協助其適應環境變化，同時以自立自助、平等性、補充性為原則，保障國民生存權，透過各項經濟扶助方式達到照顧救濟之目的。

整體而言，近年本區各項社會救助業務量均呈現增加趨勢，原因除了經濟環境變遷、民眾福利意識抬頭之外，政府對於社會安全網絡建置工作之重視，各項通報管道機制之落實執行，均顯示出政府為了照顧弱勢族群、保障民眾生活、安定社會秩序所做之努力。

刊 名：新北市淡水區社會救助統計分析(資料期間：111 年)

編 印：新北市淡水區公所會計室

出版日期：中華民國 112 年 8 月

刊期頻率：年刊

淡水公所網址：<http://www.tamsui.ntpc.gov.tw/>



依著作權法第 9 條規定，法律、命令不受著作權法保護，任何人本得自由利用，歡迎各界廣為利用。